Ocena zasobów pomocy społecznej

za rok 2021

Autorzy:
Hanna Kniat-Szymańska
Marta Głowicka
Aldona Pawlik

SPIS TREŚCI STRONA

1	Wprowadzenie	3
2	Dane o sytuacji demograficznej i społecznej	3
3	Dane o korzystających z pomocy i wsparcia	11
3.1	Dane o korzystających z pomocy i wsparcia GMINA - ZADANIA OPS oraz MOPS, MOPR	37
4	Inne rodzaje pomocy i świadczeń	40
5	Zasoby instytucjonalne pomocy i wsparcia	49
6	Kadra jednostki organizacyjnej pomocy społecznej	59
6.1	Zatrudnienie pomocnicze w jednostce organizacyjnej pomocy społecznej	63
6.2	Zespoły pracy socjalnej i integracji społecznej w jednostce pomocy społecznej	63
7	Środki finansowe na wydatki w pomocy społecznej i innych obszarach polityki społecznej w budżecie jednostki samorządu terytorialnego	63
8	Aktywność projektowo-konkursowa jednostki organizacyjnej pomocy społecznej	66
9	Współpraca z organizacjami pozarządowymi - zadania zlecone w obszarze pomocy i wsparcia	67
10	Wnioski końcowe	69

1. Wprowadzenie

Obowiązek sporządzania oceny zasobów pomocy społecznej, w oparciu o analizę lokalnej sytuacji społecznej i demograficznej wynika z zapisów art.16 a ustawy z dnia 12 marca 2004r. o pomocy społecznej. Opracowana ocena zasobów pomocy społecznej wraz z rekomendacjami jest dokumentem potwierdzającym stan zasobów systemu pomocy społecznej w gminie Oborniki, jak również stanowi podstawę do planowania budżetu na rok kolejny. Niniejszy dokument prezentuje informacje dotyczące takich obszarów tematycznych, jak: infrastruktura, kadra, organizacje pozarządowe oraz nakłady finansowe na zadania pomocy społecznej. Ponadto ocena obejmuje osoby i rodziny korzystające z systemu pomocy społecznej, rodzaje ich problemów oraz rozkład ilościowy. Opracowanie zawiera nie tylko kwestie dotyczące ścisłego oddziaływania pomocy społecznej na lokalne środowisko w ramach jej ustawowych zadań. Wskazuje również na problemy dotyczące polityki mieszkaniowej, demograficznej i rynku pracy.
Uwzględnia, zatem te wszystkie elementy, które obejmują swym zasięgiem szerokie spektrum infrastruktury polityki społecznej Gminy Oborniki. Rolą gminy w zakresie realizacji zadań pomocy społecznej jest zaspokajanie w środowisku lokalnym indywidualnych potrzeb wspólnoty mieszkańców. Gmina za pośrednictwem wyspecjalizowanych służb podejmuje działania zmierzające do niwelowania różnic w procesie zaspokajania podstawowych potrzeb wówczas, gdy są one wywołane czynnikami niezależnymi od jednostki czy rodziny. Na szczeblu gminy pomoc społeczna skierowana jest do osób najbardziej potrzebujących i skupia się na doraźnym rozwiązaniu konkretnych problemów. Ośrodek Pomocy Społecznej w Obornikach realizując zadania wynikające z ustawy o pomocy społecznej wspiera osoby i rodziny w wysiłkach zmierzających do zaspokojenia niezbędnych potrzeb i umożliwia im życie w warunkach odpowiadających godności człowieka. Podejmuje działania zmierzające do życiowego usamodzielnienia osób i rodzin oraz ich integracji ze środowiskiem. Przydzielany rodzaj, forma i rozmiar świadczenia są odpowiednie do okoliczności uzasadniających udzielanie pomocy, a potrzeby osób i rodzin korzystających z pomocy są uwzględniane na miarę celów i możliwości Gminy Oborniki. W bieżącym roku ocena zasobów pomocy społecznej przygotowana została po raz jedenasty. Kolejny raz wykonano ją w oparciu o narzędzia wykorzystujące elektroniczną Centralną Aplikację Statystyczną (CAS), które zostały opracowane przez Instytut Rozwoju Służb Społecznych w Warszawie w ramach projektu systemowego EFS nr 1.16 Koordynacja na rzecz aktywnej integracji. Materiały i dane zawarte w opracowaniu pochodzą głównie ze źródeł Ministerstwa Rodziny, Pracy i Polityki Społecznej, których nie ma możliwości poprawiania na poziomie gminy, sprawozdawczości resortowej instytucji pomocy społecznej, z danych GUS oraz od działających w gminie Oborniki podmiotów tworzących zasób instytucjonalny pomocy społecznej. Zasób ten rozumiany jest, jako instytucje i placówki działające w gminie Oborniki, utworzone i finansowane przez Gminę oraz utworzone przez inne podmioty realizujące zadania publiczne. Ponadto wprowadzano własne dane na podstawie posiadanych informacji, własnych raportów, opracowań. Opracowanie jest wynikiem współpracy służb – podmiotów z obszaru pomocy społecznej, a także innych merytorycznych wydziałów Urzędu Miejskiego w Obornikach.
Autorzy niniejszego opracowania oceny zasobów pomocy społecznej, składając go pod obrady Rady Miejskiej w Obornikach liczą, że rekomendowane zadania do wdrożenia na najbliższy okres znajdą swoje odzwierciedlenie prawne i finansowe w planach organu stanowiącego i organu wykonawczego. Dokument ten staje się także dla jego autorów możliwością podziękowań wszystkim samorządowcom, z którymi Ośrodek Pomocy Społecznej w Obornikach w sposób bezpośredni i pośredni współpracuje, mając możliwość realizacji powierzonych zadań.

2. Dane o sytuacji demograficznej i społecznej

W tabelach dotyczących liczby mieszkańców według grup wiekowych i płci nie została zaczytana wartość do grupy wiekowej 60-64 lata.
Z danych uzyskanych z Wydziału Spraw Obywatelskich liczba mężczyzn w 2021 roku w przedziale wiekowym 60-64 lata wynosiła 1.031.

	Liczba mieszkańców wg grup wiekowych i płci	
Grupa wiekowa	mężczyzna	kobieta
0-3	774	771
4-6	629	577
7-18	2 433	2 202
19	185	201
wiek produkcyjny	10 525	9 186
60-64		1 272
65-74	1 681	2 113
75-79	268	400
80+	297	671

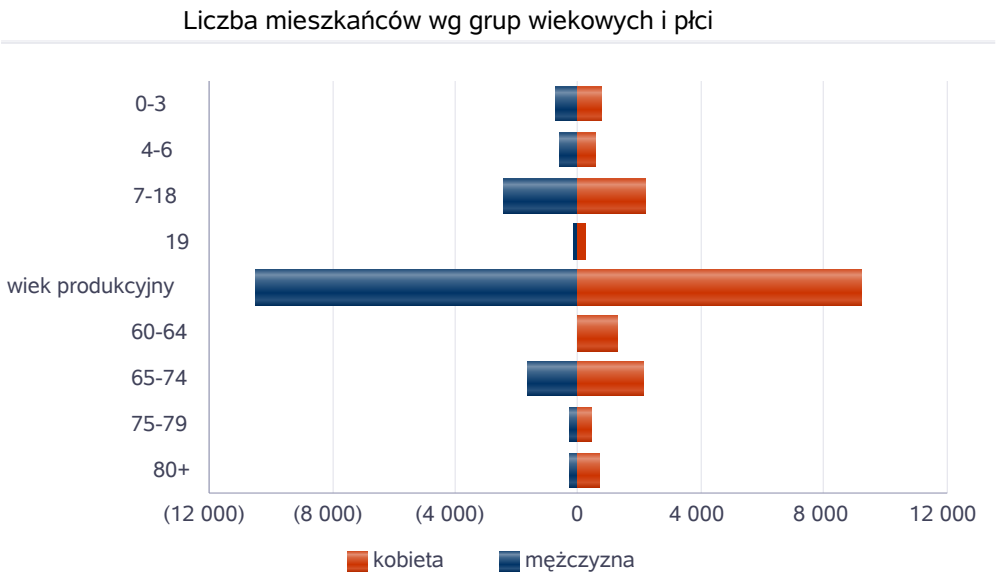

	Liczba mieszkańców wg grup wiekowych i płci	
Grupa wiekowa	mężczyzna	kobieta
10-19	2 026	1 912
wiek produkcyjny	10 513	9 060
60-64		968
65-74	2 007	2 269
75-79	931	1 150
80+	1 315	2 034

Prognozowana liczba mieszkańców wg grup wiekowych i płci

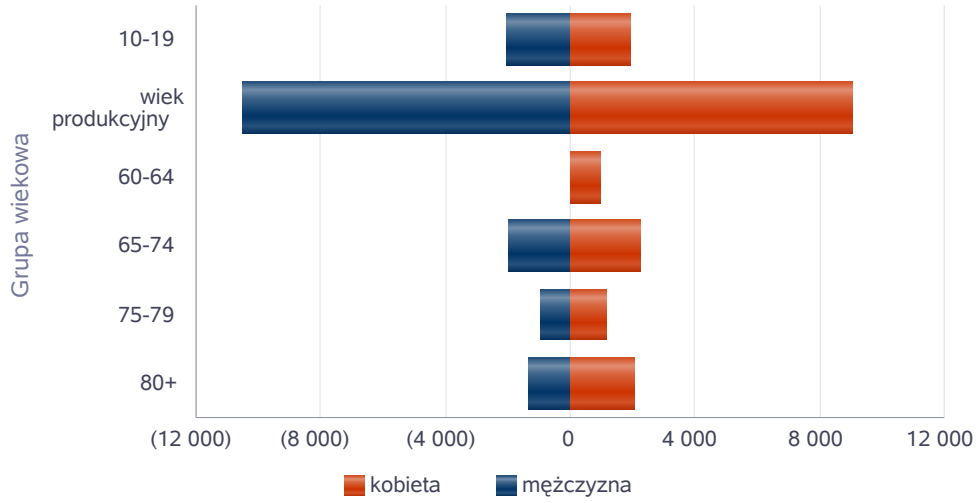

Liczba osób bezrobotnych, liczba długotrwale bezrobotnych oraz liczba osób bezrobotnych z prawem do zasiłku (poziom powiatu)

Status	Ogółem	Mężczyźni	Kobiety
Bezrobotni ogółem	805	358	447
Bezrobotni z prawem do zasiłku	114	38	76
Długotrwale bezrobotni	335	135	200

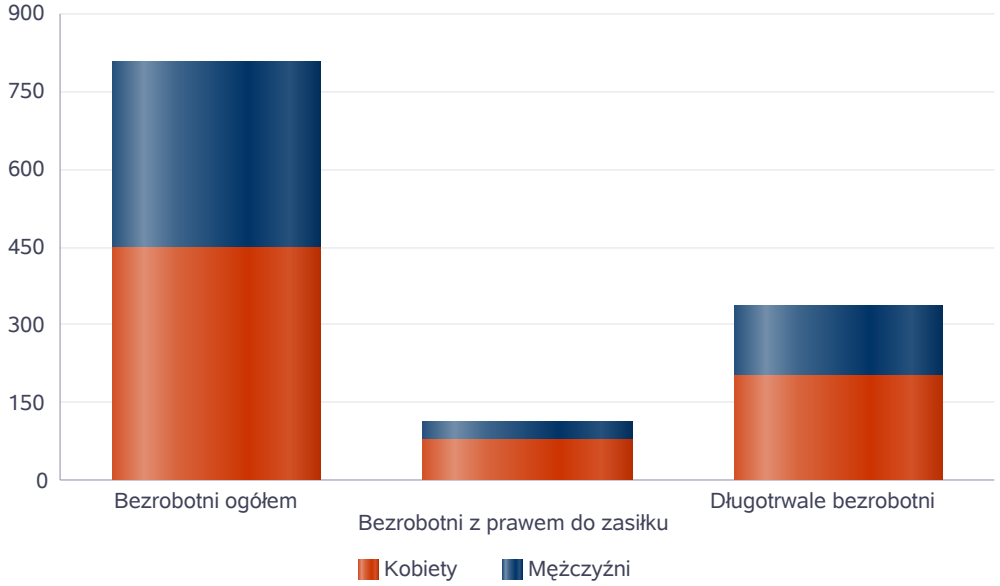

Wykres prezentuje liczbę osób bezrobotnych, liczbę bezrobotnych długotrwale oraz liczbę osób bezrobotnych z prawem do zasiłku, ogółem i w podziale na płeć.

	Powiat		Województwo		Polska	
Status	Kobiety	Mężczyźni	Kobiety	Mężczyźni	Kobiety	Mężczyźni
Osoby bezrobotne ogółem	447	358	59 200	40 500	510 303	432 720
Osoby bezrobotne z prawem do zasiłku	76	38	9 500	5 650	73 674	53 002
Osoby długotrwale bezrobotne	200	135	29 964	17 000	301 660	226 997

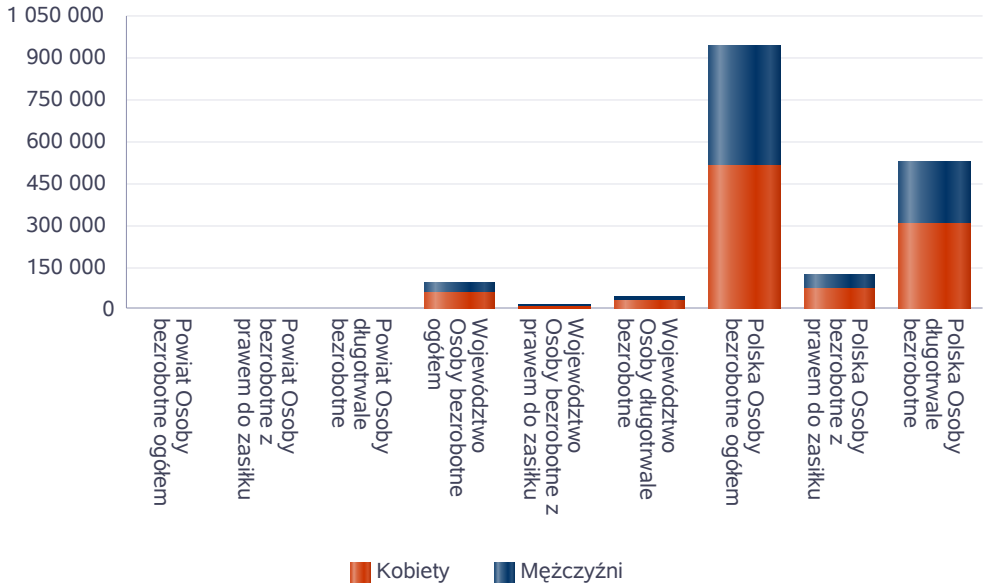

Wskaźnik bezrobocia wśród beneficjentów pomocy społecznej. Wskaźnik obliczany jako stosunek liczby osób w rodzinach korzystających z pomocy społecznej z powodu bezrobocia do liczby osób w rodzinach korzystających z pomocy ogółem.

Rok	Wskaźnik
2015	49%
2016	47%
2017	40%
2018	34%
2019	27%
2020	27%
2021	28%

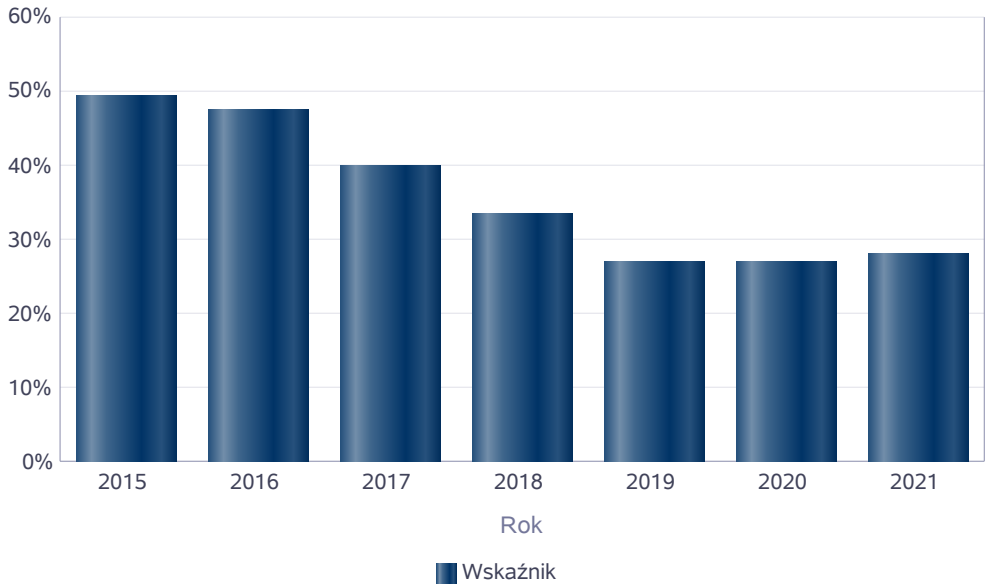

Liczba placówek i miejsc dla dzieci

Jednostka terytorialna	Miara	Wartość liczbowa
Gmina	Liczba dzieci w żłobkach	110,00
Gmina	Liczba osób zatrudnionych na stanowisku opiekuna	17,00
Gmina	Liczba żłobków	2,00
Powiat (średnia)	Liczba dzieci w żłobkach	40,67
Powiat (średnia)	Liczba osób zatrudnionych na stanowisku opiekuna	6,33
Powiat (średnia)	Liczba żłobków	1,00
Województwo (średnia)	Liczba dzieci w żłobkach	74,40
Województwo (średnia)	Liczba osób zatrudnionych na stanowisku opiekuna	10,57
Województwo (średnia)	Liczba żłobków	2,01

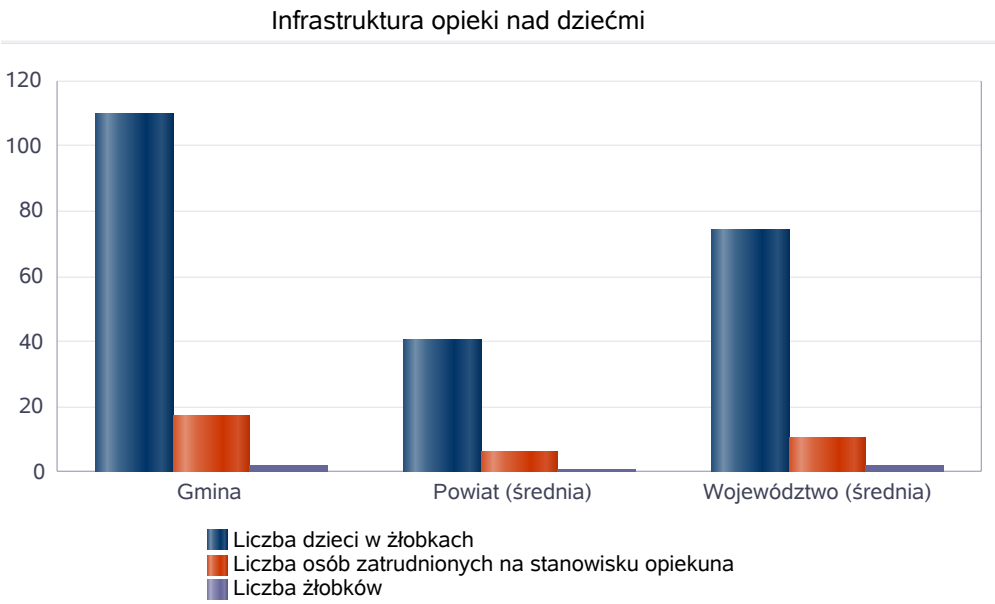

Liczba placówek i miejsc dla dzieci

Jednostka terytorialna	Miara	Wartość liczbowa
Gmina	Brakujące miejsca dla dzieci w żłobkach	37,00
Powiat (średnia)	Brakujące miejsca dla dzieci w żłobkach	13,33
Województwo (średnia)	Brakujące miejsca dla dzieci w żłobkach	18,36

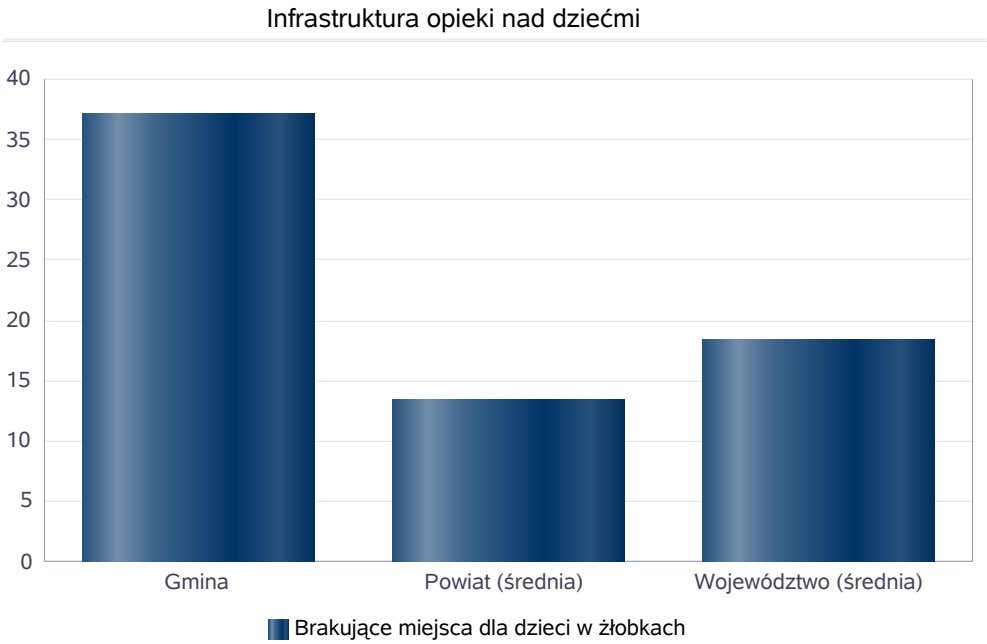

INFRASTRUKTURA SPOŁECZNA
(stan na 31.XII)

WYSZCZEGÓLNIENIE		Rok 2020	Rok oceny 2021	Prognoza 2022*
INFRASTRUKTURA SPOŁECZNA				
Liczba mieszkań komunalnych w zasobie gminy	1	630	616	610
Liczba wniosków złożonych na mieszkanie komunalne z zasobów gminy	2	40	35	30
w tym z wiersza 1: Liczba mieszkań socjalnych (lokali)	3	30	25	25
Liczba oczekujących na mieszkanie socjalne	4	186	196	190
Liczba wyroków eksmisyjnych bez wskazania lokalu socjalnego	5	6	6	6
Liczba klubów i innych miejsc spotkań dla seniorów	6	5	5	5
Liczba hospicjów	7	0	0	0
Liczba ośrodków dla cudzoziemców	8	X	X	X

* Wielkość prognozy nie dotyczy wartości przyrostu lub spadku. W przypadku braku możliwości oszacowania wielkości liczbowych dla prognozy należy wpisać liczby odpowiadające danym z kolumny "Rok oceny 2021". Niniejsza instrukcja dotyczy wypełniania wszystkich tabel OZPS.

3. Dane o korzystających z pomocy i wsparcia

Wskaźnik deprywacji lokalnej (tabela nr 3) wyraża stosunek liczby osób w rodzinach pobierających świadczenia z pomocy społecznej do ogólnej liczby mieszkańców w przeliczeniu na 1.000 osób. Wskaźnik ten jest tożsamy z odsetkiem osób korzystających z pomocy społecznej.

Liczba osób korzystających ze świadczeń na podstawie wydanych decyzji

	Liczba świadczeniobiorców						
	2015	2016	2017	2018	2019	2020	2021
Gmina	1 349	1 168	867	848	868	855	761
Powiat (średnia)	712	543	511	501	475	443	379
Województwo (średnia)	620	558	508	466	440	420	378

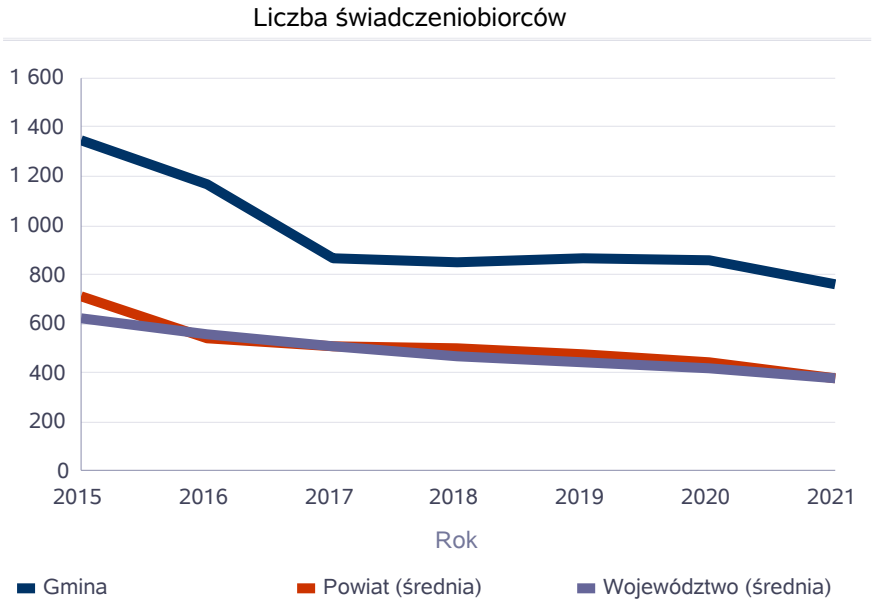

Liczba osób korzystających z pomocy społecznej w podziale na wiek i płeć wg liczby wypłaconych świadczeń

Grupa	Ogółem	Kobiety	Mężczyźni
0-17	189	90	99
Produkcyjny	537	320	217
Poprodukcyjny	206	157	49

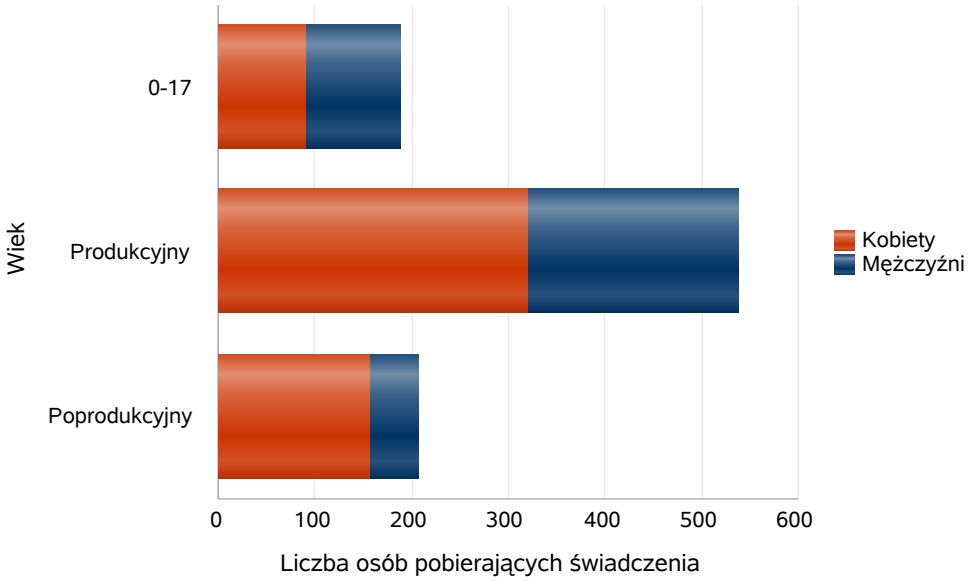

Wskaźnik deprywacji lokalnej

Rok	Wskaźnik deprywacji lokalnej
2016	3,43%
2017	2,54%
2018	2,48%
2019	2,54%
2020	2,50%
2021	2,23%

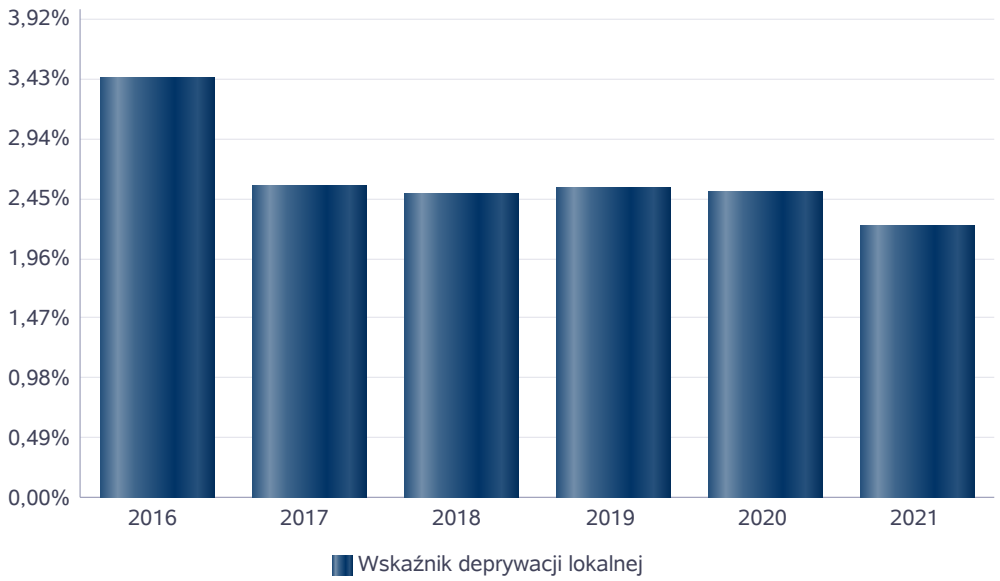

Liczba rodzin i liczba osób w rodzinach korzystających z pomocy społecznej

Rok	Liczba rodzin	Liczba osób w rodzinach
2015	762	2 129
2016	719	1 809
2017	619	1 380
2018	654	1 441
2019	700	1 499
2020	949	1 973
2021	832	1 789

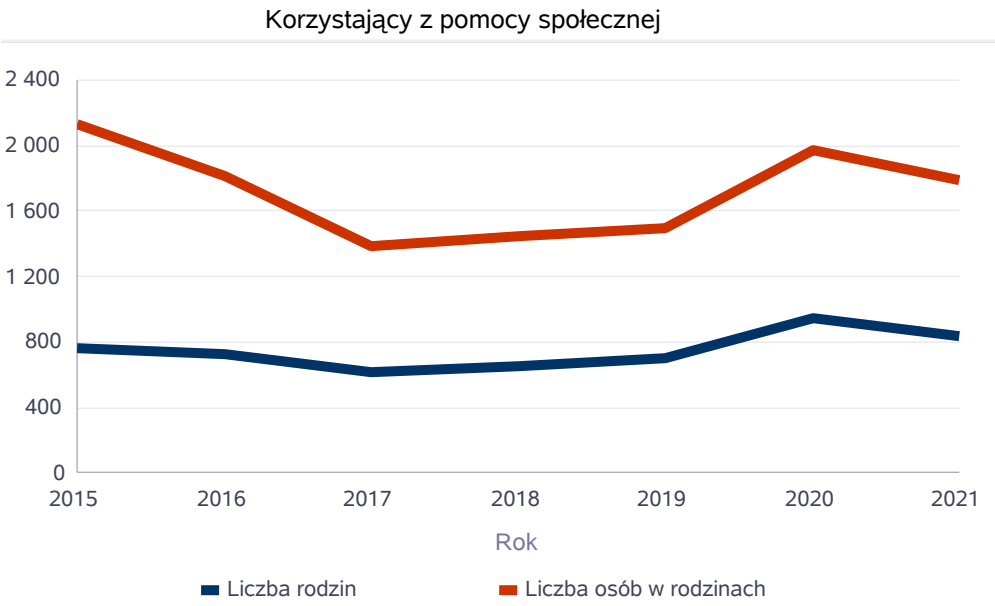

Liczba kobiet korzystających z pomocy społecznej

		Liczba kobiet korzystających z pomocy						
Poziom	Wiek	2015	2016	2017	2018	2019	2020	2021
Oborniki	0-17	284	219	108	105	114	93	90
	Produkcyjny	509	374	336	322	312	306	320
	Poprodukcyjny	87	106	131	129	151	157	157
Powiat (średnia)	0-17	155	149	119	115	104	85	78
	Produkcyjny	332	260	229	231	205	199	182
	Poprodukcyjny	65	77	94	95	106	100	101
Województwo (średnia)	0-17	85	73	59	54	49	45	38
	Produkcyjny	231	202	182	170	144	137	121
	Poprodukcyjny	72	78	89	103	93	86	86

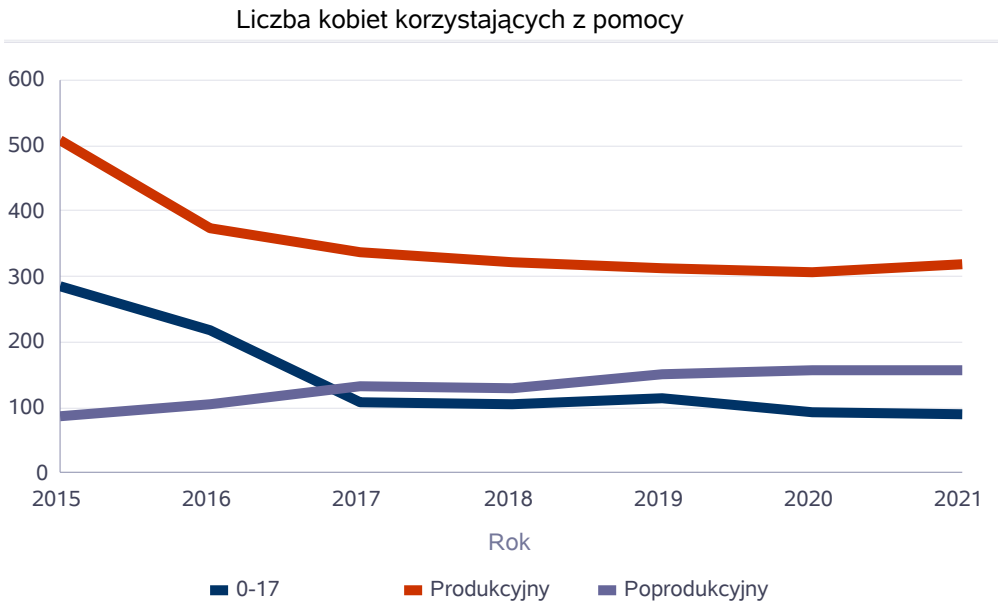

Liczba mężczyzn korzystających z pomocy społecznej

		Liczba mężczyzn korzystających z pomocy					
Poziom	Wiek	2016	2017	2018	2019	2020	2021
Oborniki	0-17	267	121	141	148	120	99
	Produkcyjny	251	233	217	230	235	217
	Poprodukcyjny	40	47	34	41	47	49
Powiat (średnia)	0-17	181	132	131	124	107	83
	Produkcyjny	211	198	185	177	184	160
	Poprodukcyjny	27	34	28	33	33	35
Województwo (średnia)	0-17	79	63	58	53	49	40
	Produkcyjny	166	164	155	135	137	126
	Poprodukcyjny	23	27	31	28	28	28

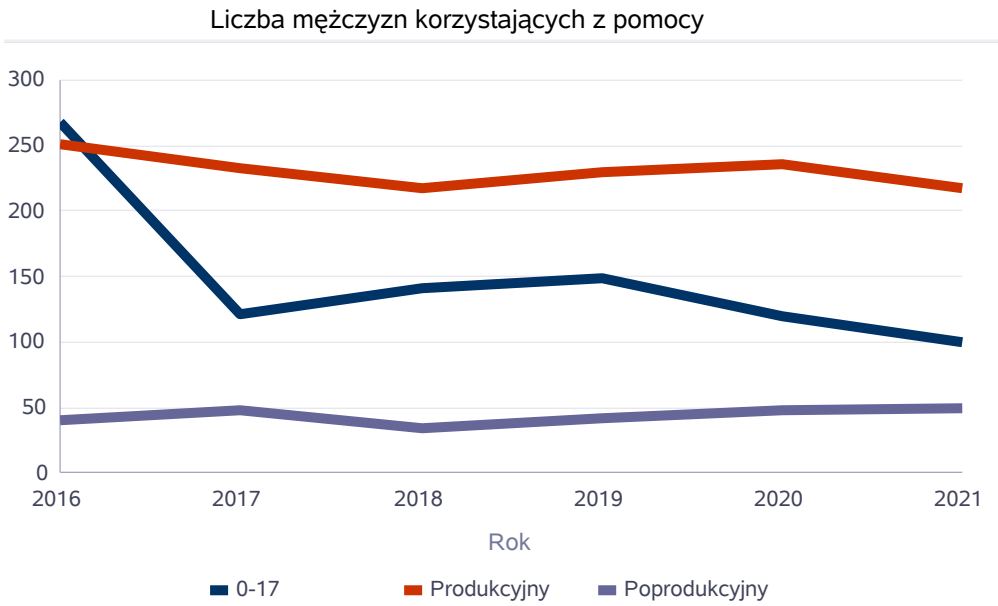

Liczba świadczeń pieniężnych i niepieniężnych z pomocy społecznej

Rodzaj świadczenia	Liczba świadczeń
świadczenia niepieniężne	56 266
świadczenia pieniężne	3 620

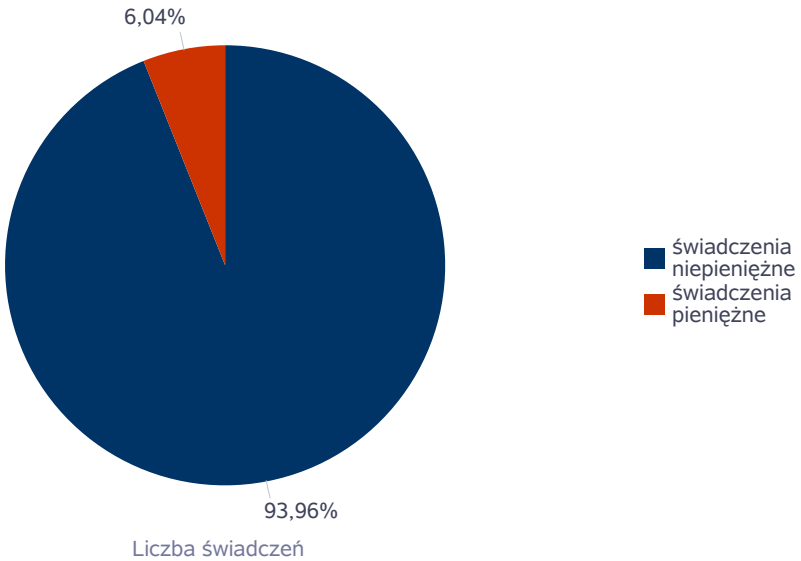

Liczba osób korzystających z świadczeń pieniężnych i niepieniężnych

	Liczba osób					
Rodzaj świadczenia	2016	2017	2018	2019	2020	2021
świadczenia niepieniężne	640	409	392	418	402	351
świadczenia pieniężne	586	522	500	506	518	471

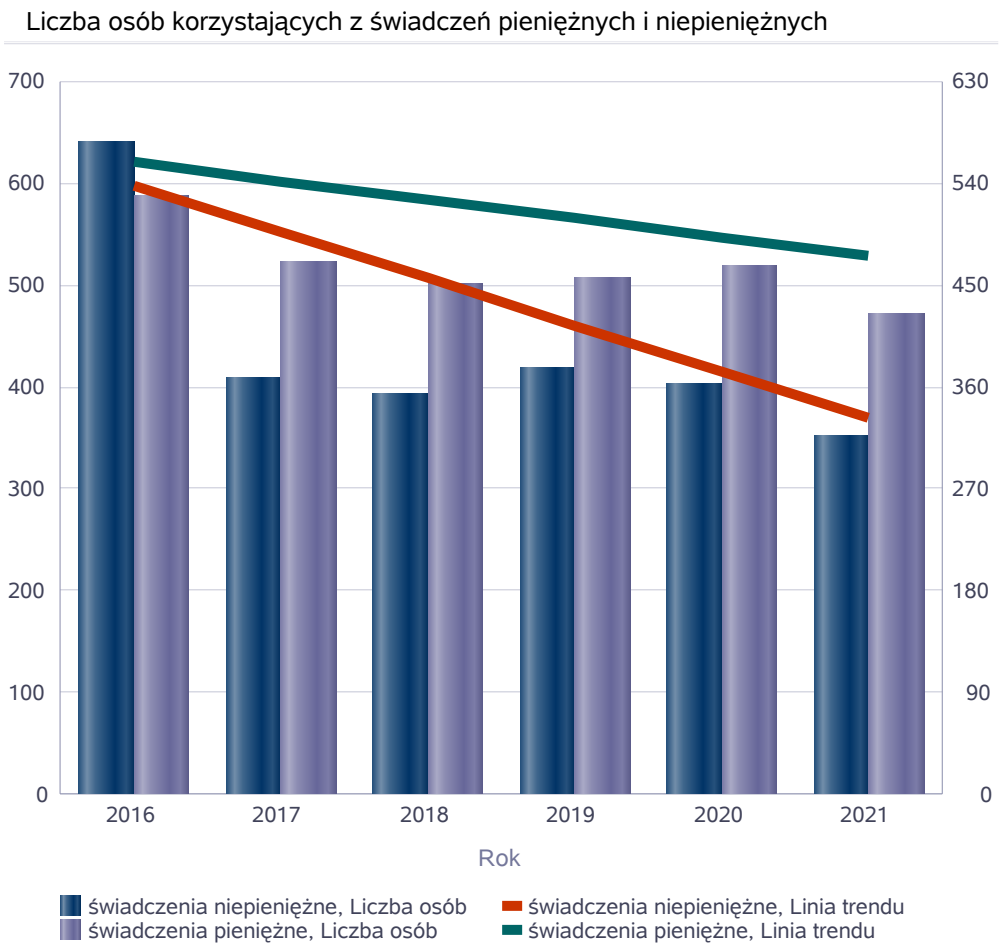

Liczba rodzin korzystających z świadczeń pieniężnych i niepieniężnych

	Liczba rodzin					
Rodzaj świadczenia	2016	2017	2018	2019	2020	2021
świadczenia niepieniężne	404	293	277	293	294	260
świadczenia pieniężne	549	509	487	493	489	452

świadczenia niepieniężne

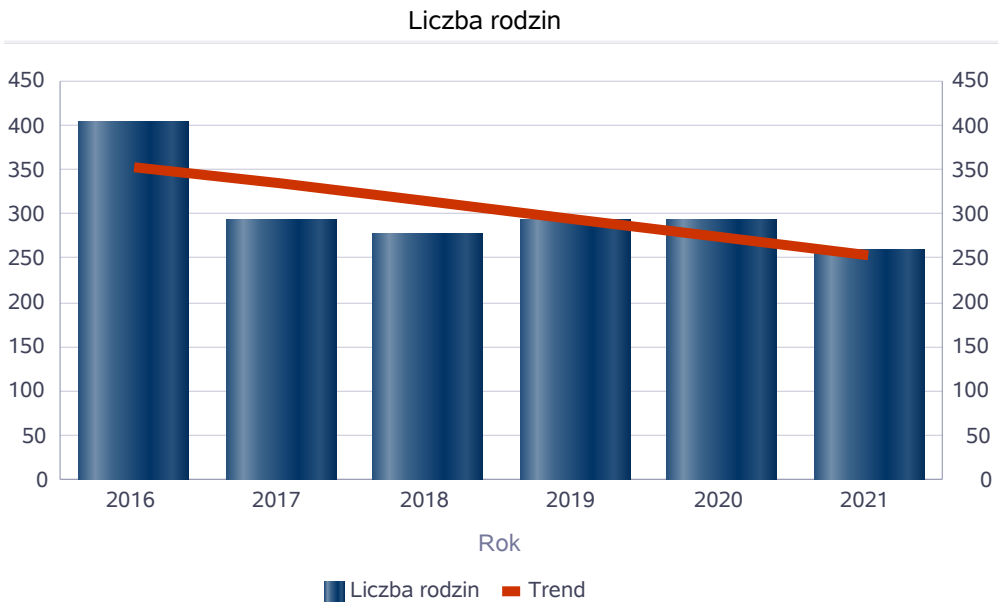

świadczenia pieniężne

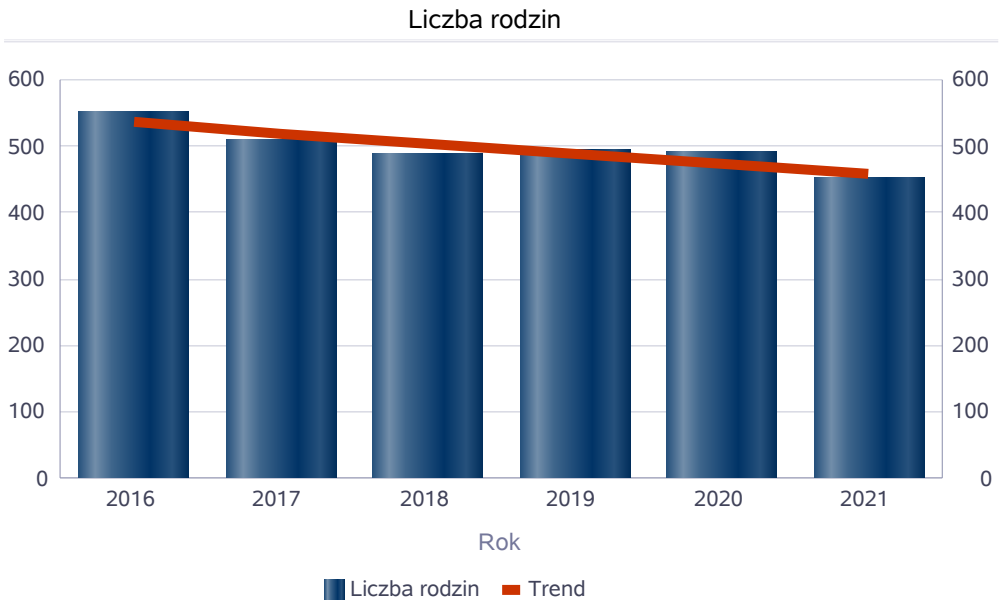

Rodzaje świadczeń, z których korzystają poszczególne typy rodzin

	Liczba rodzin pobierających świadczenia		
Typy rodzin	Ogółem	Świadczenia pieniężne	Świadczenia niepieniężne
jednoosobowe	328	254	130
wieloosobowe	232	200	117

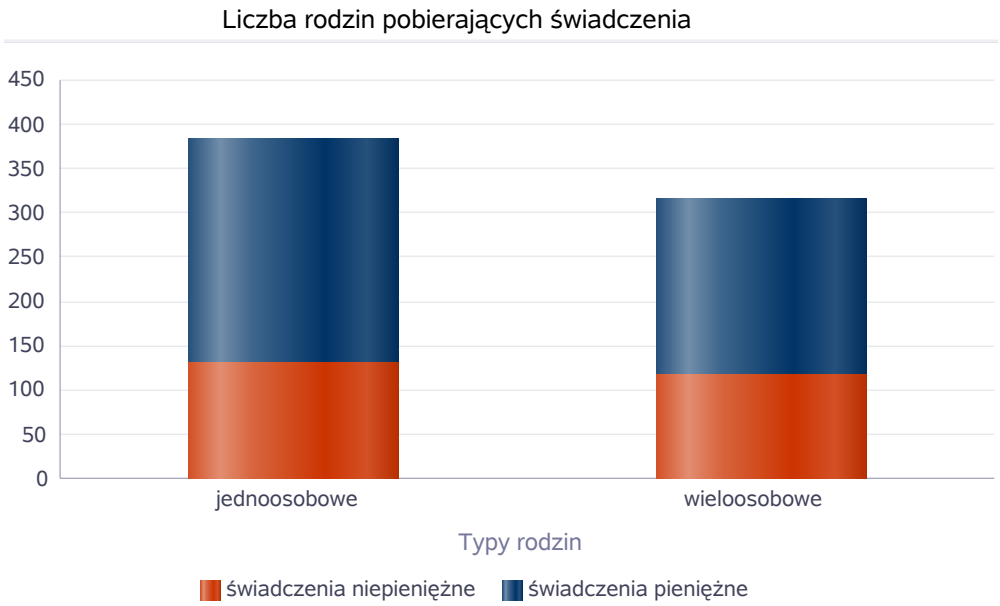

Rodzaje świadczeń, z których korzystają poszczególne typy rodzin ze względu na liczbę dzieci

	Liczba świadczeń		
Typ rodziny	Ogółem	Świadczenia pieniężne	Świadczenia niepieniężne
bez dzieci	42715	2496	40219
jedno dziecko	1339	172	1167
dwoje dzieci	1392	69	1323
troje dzieci	1843	87	1756
czworo i więcej dzieci	1163	76	1087
inne	11434	720	10714

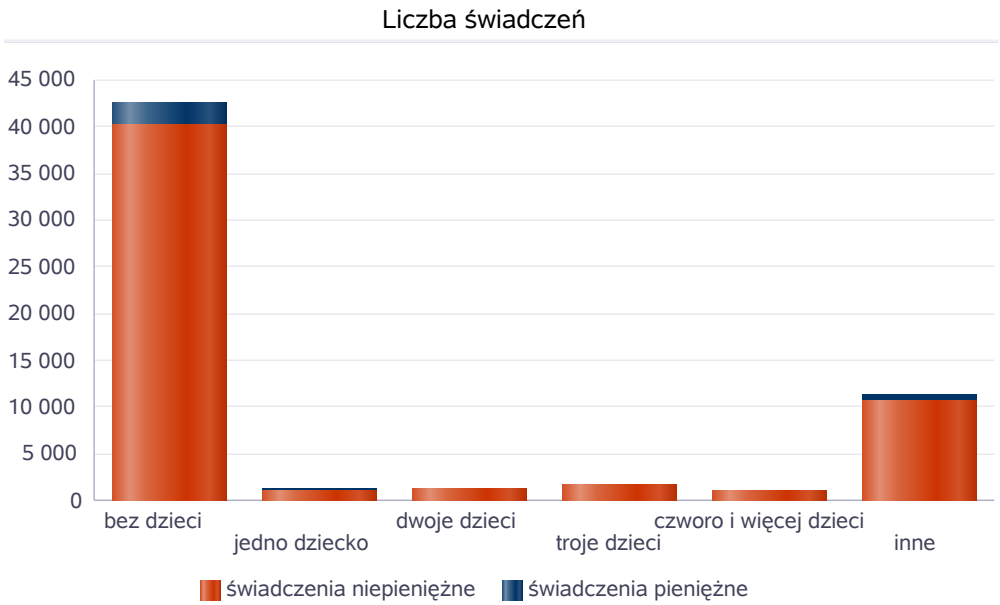

Powody udzielania pomocy rodzinom

Powody udzielenia pomocy i wsparcia - ranking	LICZBA RODZIN OGÓŁEM
DŁUGOTRWAŁA LUB CIĘŻKA CHOROBA	370
UBÓSTWO	320
NIEPEŁNOSPRAWNOŚĆ	242
BEZRADNOŚĆ W SPRAWACH OPIEK.-WYCHOWAWCZYCH I PROWADZENIA GOSPODARSTWA DOMOWEGO - OGÓŁEM	177
BEZROBOCIE	146
POTRZEBA OCHRONY MACIERZYŃSTWA	86
ALKOHOLIZM	64
BEZRADNOŚĆ W SPRAWACH OPIEK.-WYCHOWAWCZYCH I PROWADZENIA GOSPODARSTWA DOMOWEGO - OGÓŁEM - W TYM: RODZINY NIEPEŁNE	62
POTRZEBA OCHRONY MACIERZYŃSTWA - W TYM: POTRZEBA OCHRONY WIELODZIETNOŚCI	59
BEZDOMNOŚĆ	43
BEZRADNOŚĆ W SPRAWACH OPIEK.-WYCHOWAWCZYCH I PROWADZENIA GOSPODARSTWA DOMOWEGO - OGÓŁEM - W TYM: RODZINY WIELODZIETNE	26
TRUDNOŚCI W PRZYSTOSOWANIU DO ŻYCIA PO ZWOLNIENIU Z ZAKŁADU KARNEGO	16
PRZEMOC W RODZINIE	15
NARKOMANIA	6
ZDARZENIE LOSOWE	5
SYTUACJA KRYZYSOWA	3

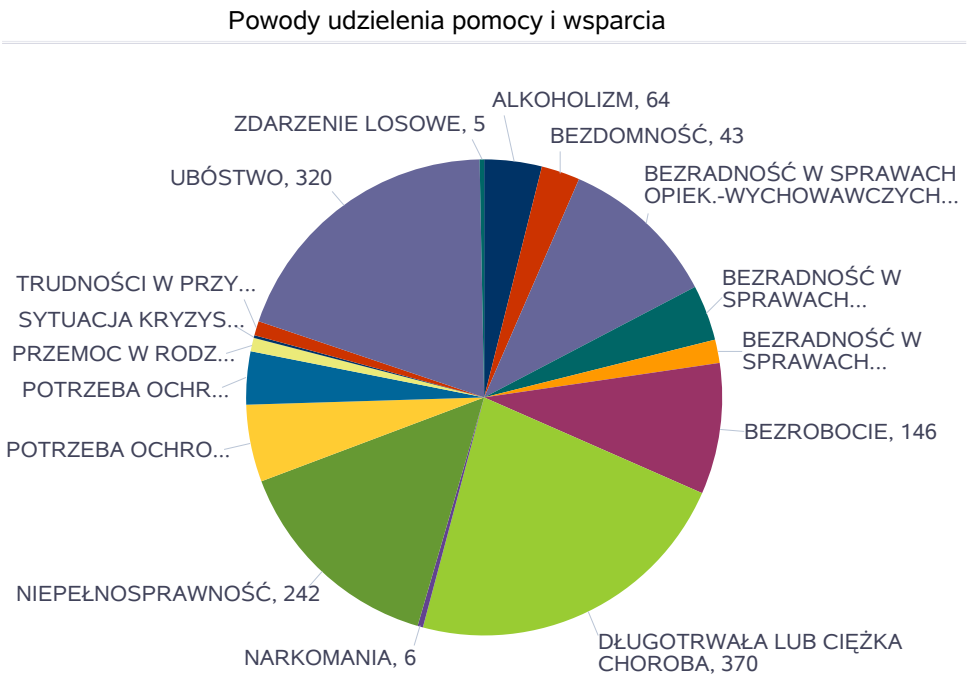

Główne powody przyznania świadczeń w roku

		Liczba świadczeń	
Powód przyznania	Ogółem	świadczenia niepieniężne	świadczenia pieniężne
Długotrwała lub ciężka choroba	38 634	36 513	2 121
Niepełnosprawność	27 714	26 044	1 670
Ubóstwo	23 524	20 586	2 938
bezradność w sprawach opiekuńczo-wychowawczych i prowadzenia gospodarstwa domowego	11 325	10 959	366
Bezrobocie	7 059	5 885	1 174

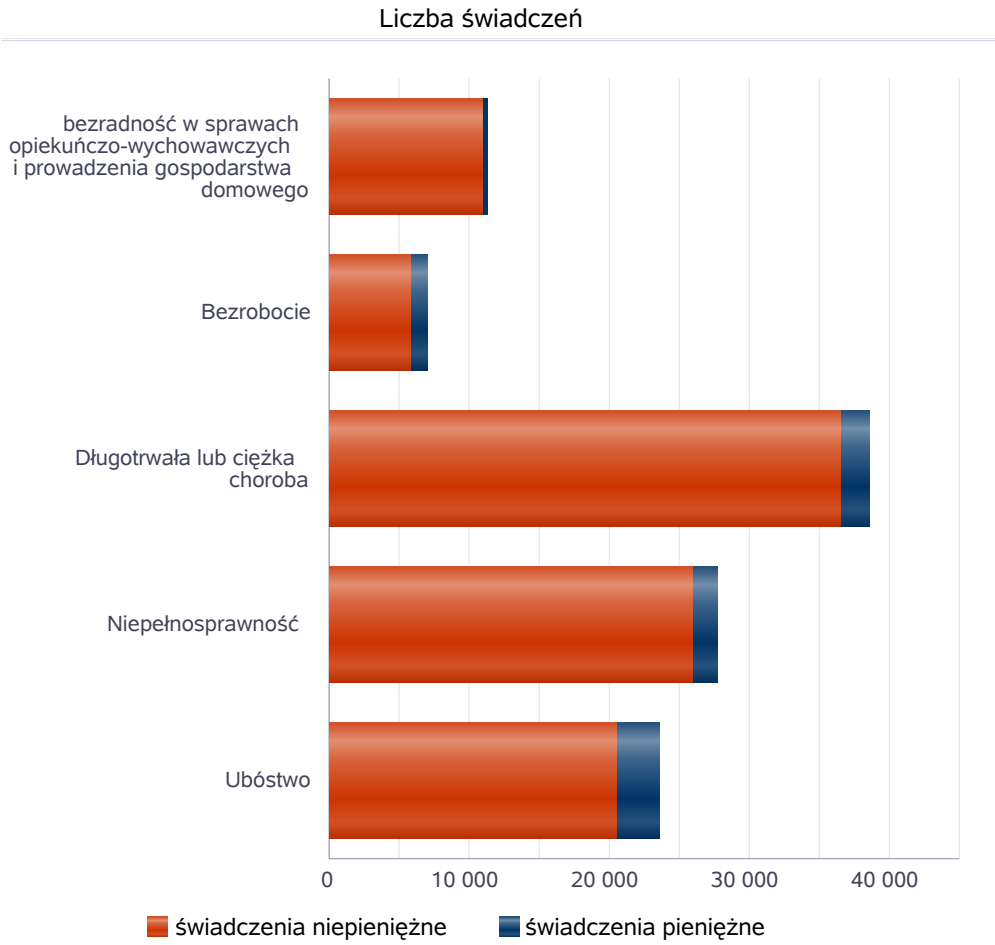

Główne powody przyznawania pomocy dla rodzin jednoosobowych i wieloosobowych

		Typ rodziny	Typ rodziny	Typ rodziny	Typ rodziny
Powód przyznania	Ogółem	1-osobowa	2-osobowa	3-osobowa	4 i więcej osób
Długotrwała lub ciężka choroba	347	233	52	18	44
Ubóstwo	338	192	40	31	75
Niepełnosprawność	222	157	29	12	24
Bezrobocie	147	66	32	21	28
bezradność w sprawach opiekuńczo-wychowawczych i prowadzenia gospodarstwa domowego	99	56	9	10	24

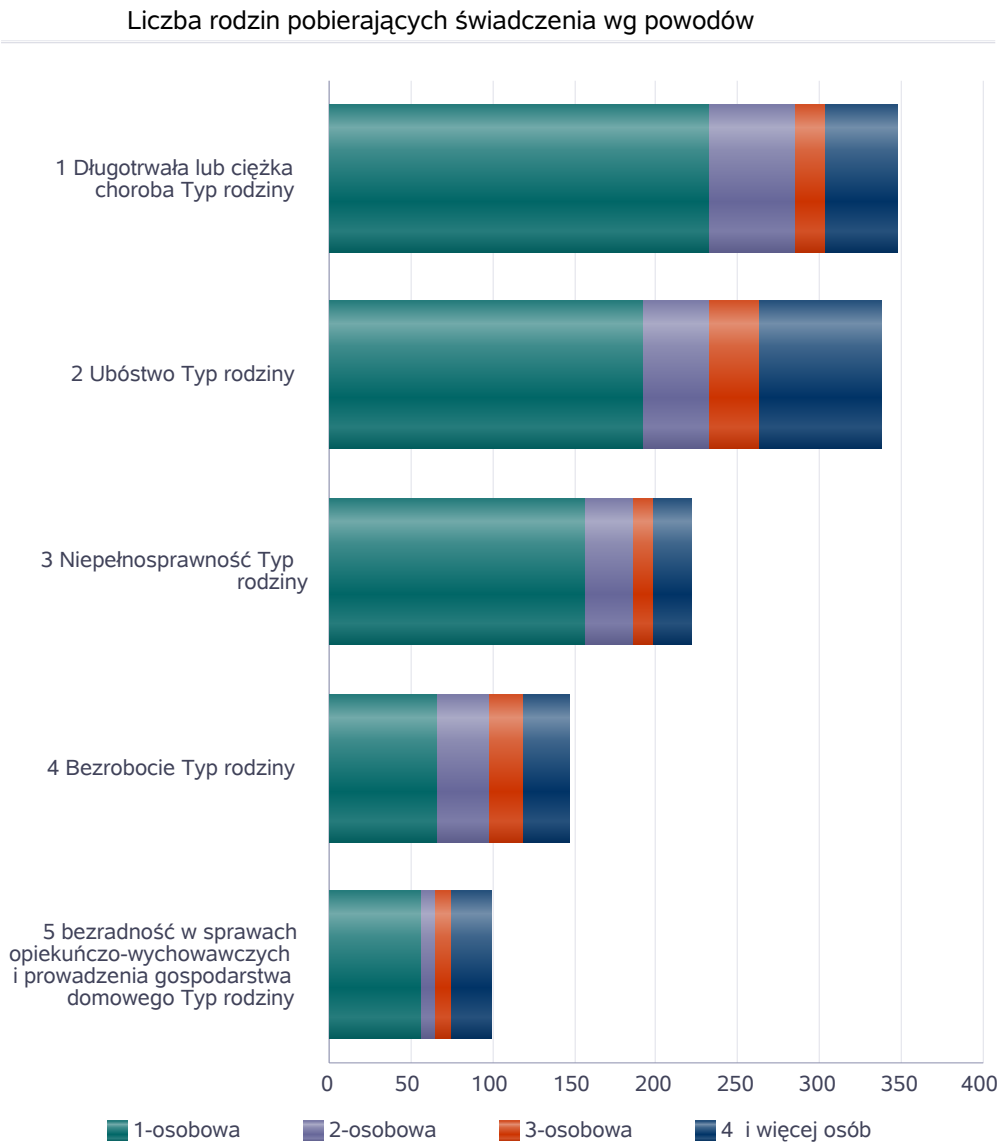

Liczba osób korzystających ze usług opiekuńczych

Rok	Liczba osób
2016	91
2017	107
2018	90
2019	98
2020	117
2021	99

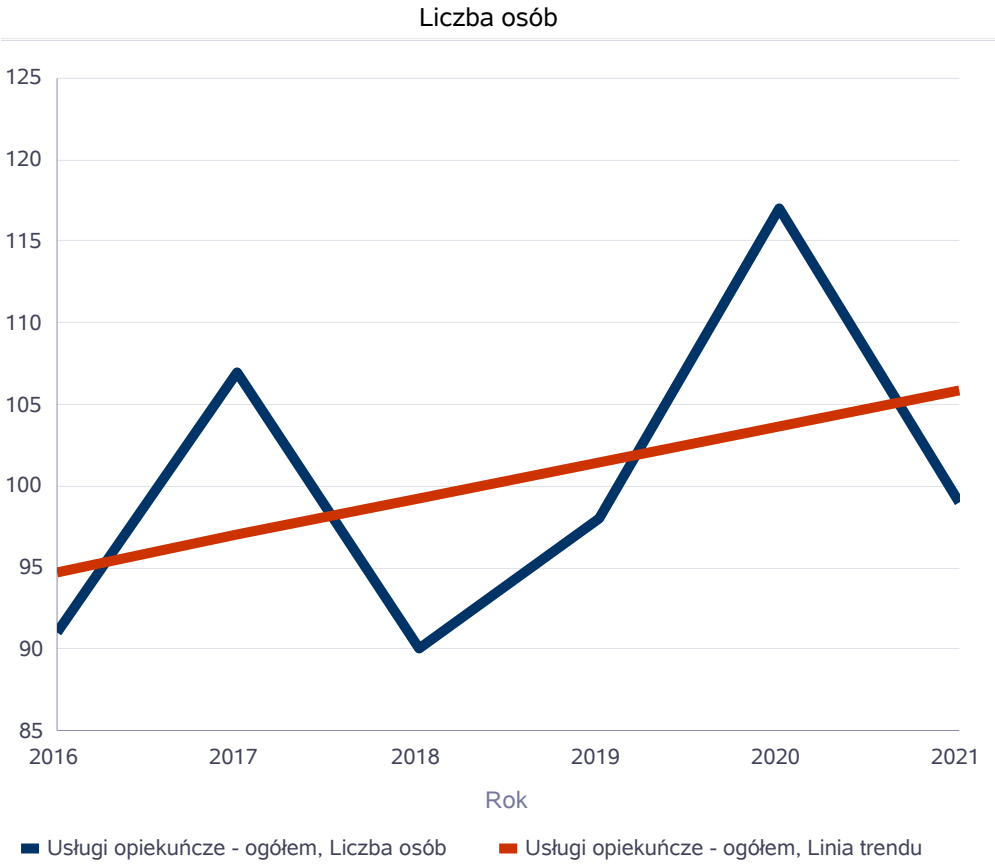

Liczba osób korzystających z specjalistycznych usług opiekuńczych

Rok	Liczba osób
2016	0
2017	0
2018	0
2019	0
2020	0
2021	0

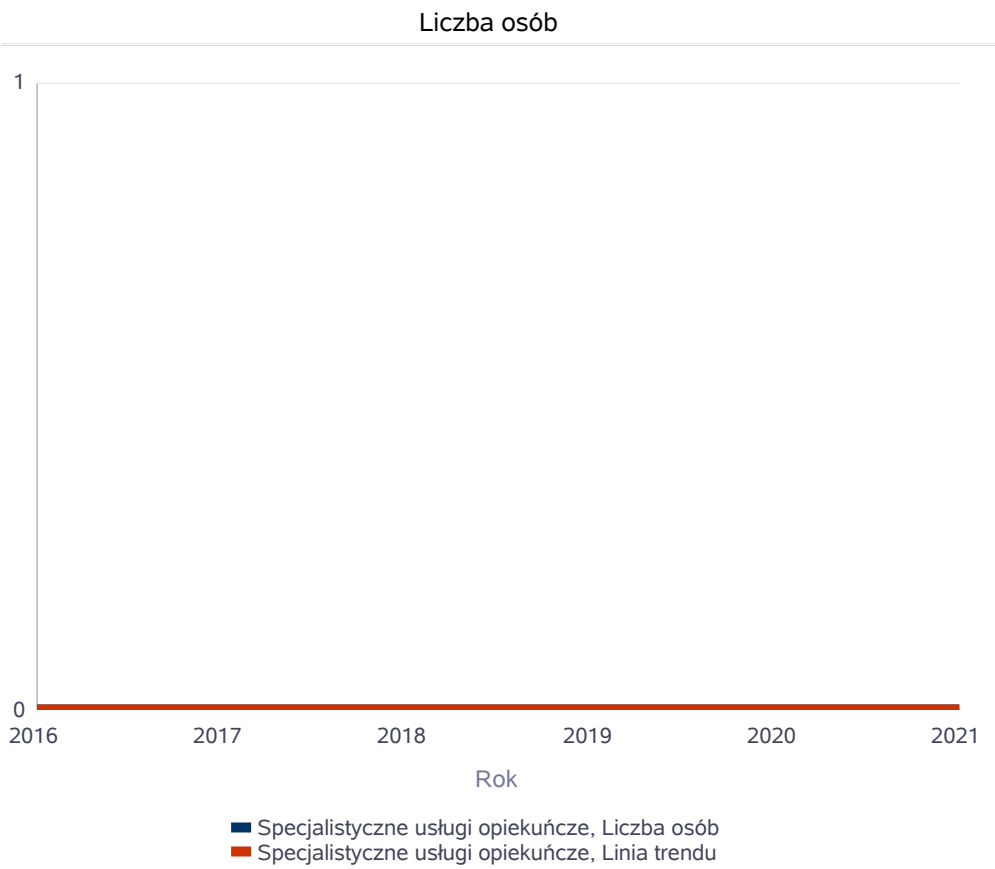

Liczba osób korzystających z usług specjalistycznych opiekuńczych dla osób z zaburzeniami psychicznymi

Rok	Liczba osób
2016	20
2017	25
2018	19
2019	17
2020	16
2021	15

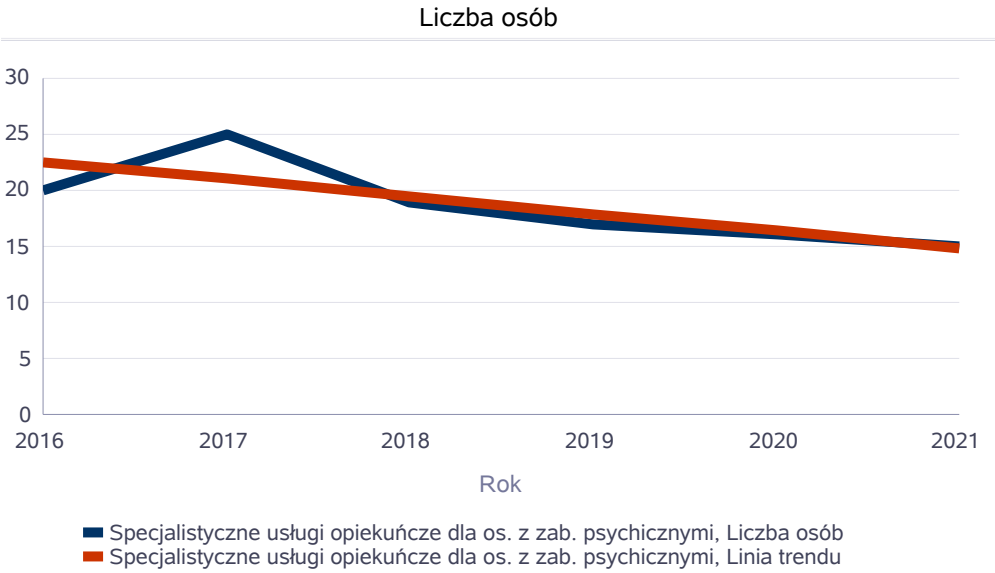

Liczba rodzin korzystających z poradnictwa specjalistycznego

	Liczba rodzin w latach					
Rodzaj	2016	2017	2018	2019	2020	2021
Poradnictwo specjalistyczne	0	424	201	476	77	79

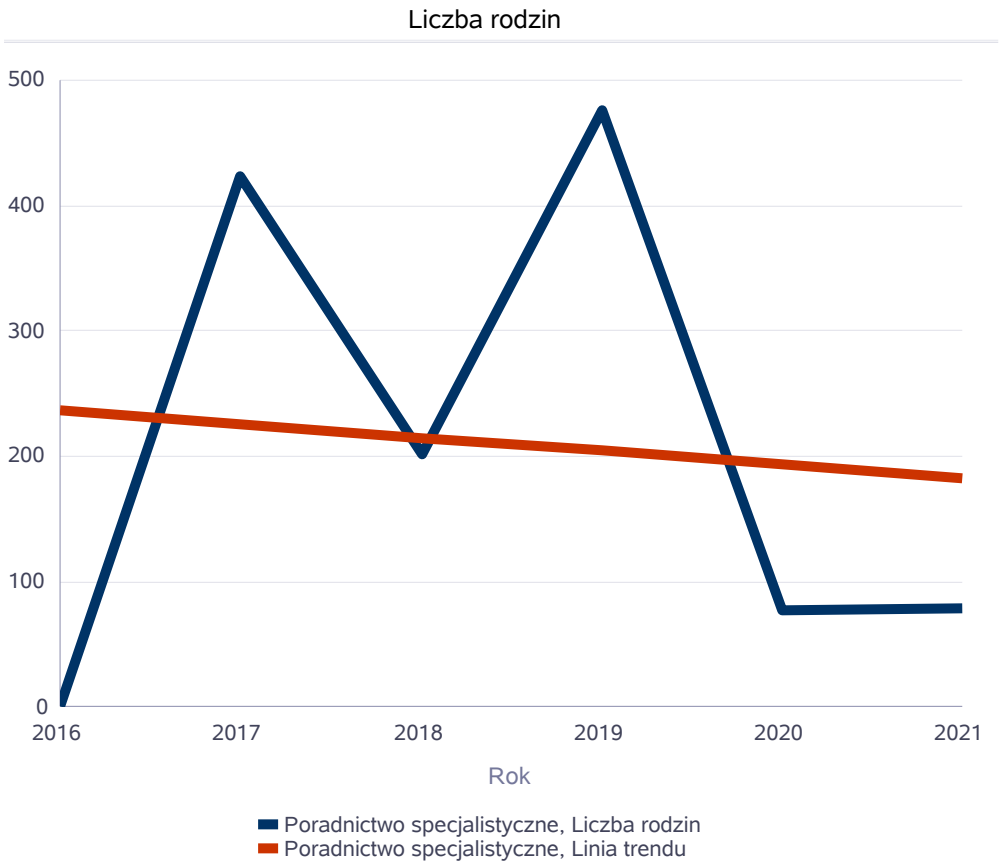

Wskaźnik pracy socjalnej - wskaźnik obliczany jako stosunek liczby rodzin objętych pracą socjalną do rodzin osób, którym przyznano świadczenie pomnożony przez 100%

	2016	2017	2018	2019	2020	2021
Wskaźnik pracy socjalnej	91,45%	101,20%	110,11%	107,26%	140,42%	159,04%
Liczba rodzin, którym przyznano świadczenia	772	665	623	634	616	564
Praca socjalna ogółem	706	673	686	680	865	897

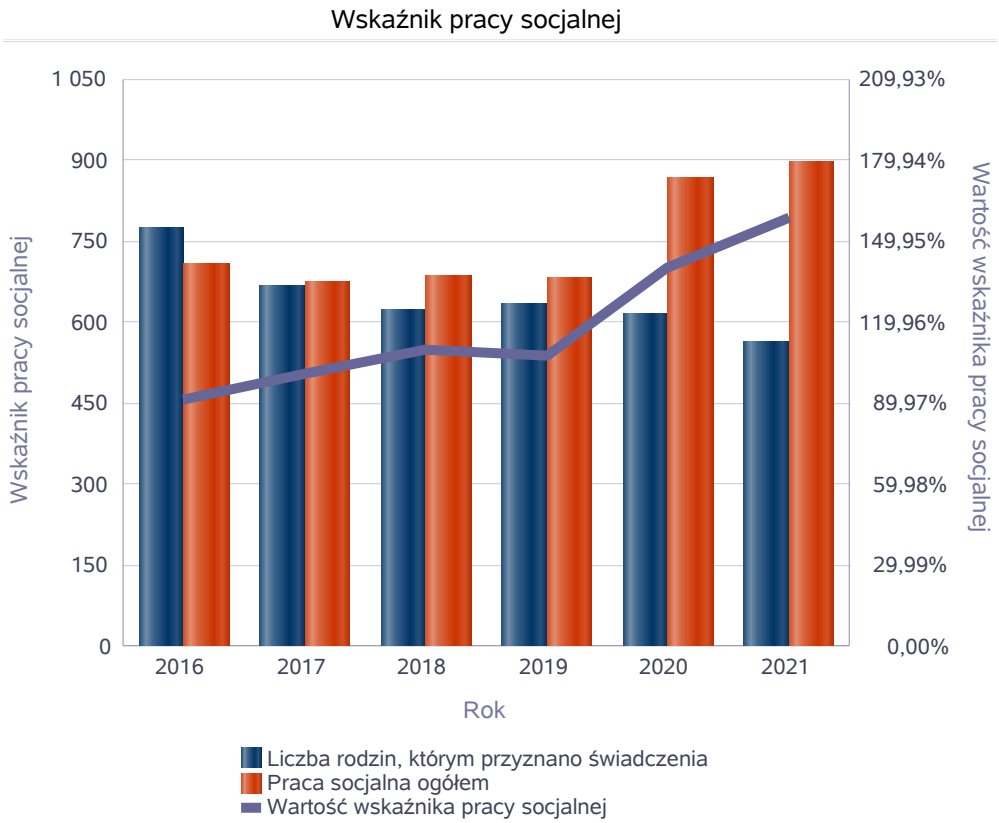

Liczba rodzin korzystających z interwencji kryzysowej

	Liczba rodzin					
Udzielone świadczenia	2016	2017	2018	2019	2020	2021
Interwencja kryzysowa	0	56	118	51	4	5

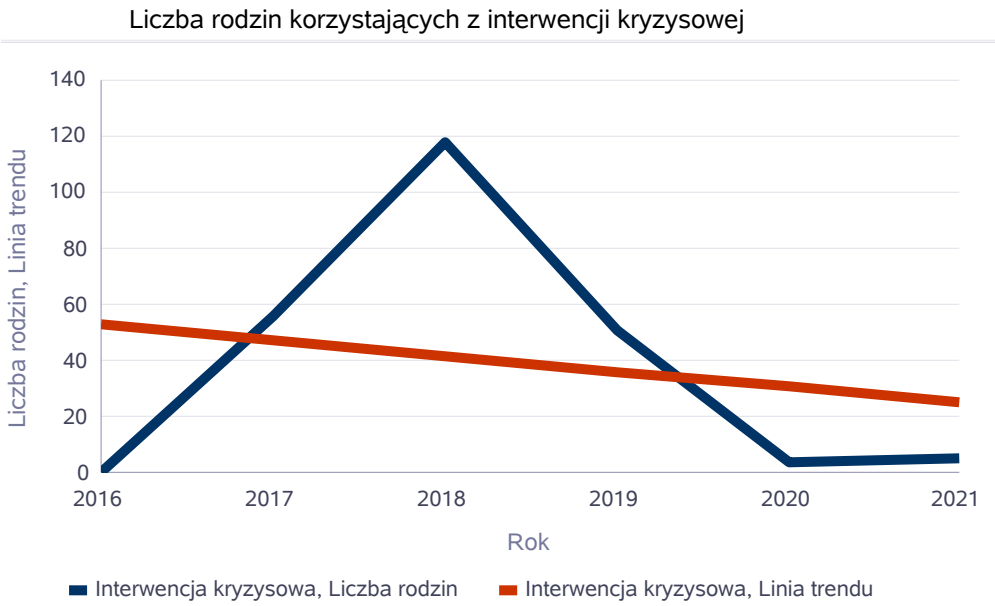

Kontrakt socjalny

Wskaźnik obliczany jako udział osób objętych kontraktem socjalnym typu A i typu B w ogólnej liczbie osób nim objętych

Rok	Praca socjalna	Liczba kontraktów/projektów	Liczba osób objętych kontraktami/projektami socjalnymi
2018	KONTRAKT SOCJALNY część A	30	30
	KONTRAKT SOCJALNY część B	0	0
2019	KONTRAKT SOCJALNY część A	53	93
	KONTRAKT SOCJALNY część B	0	0
2020	KONTRAKT SOCJALNY część A	37	37
	KONTRAKT SOCJALNY część B	0	0
2021	KONTRAKT SOCJALNY część A	34	34
	KONTRAKT SOCJALNY część B	0	0

Liczba kontraktów/projektów

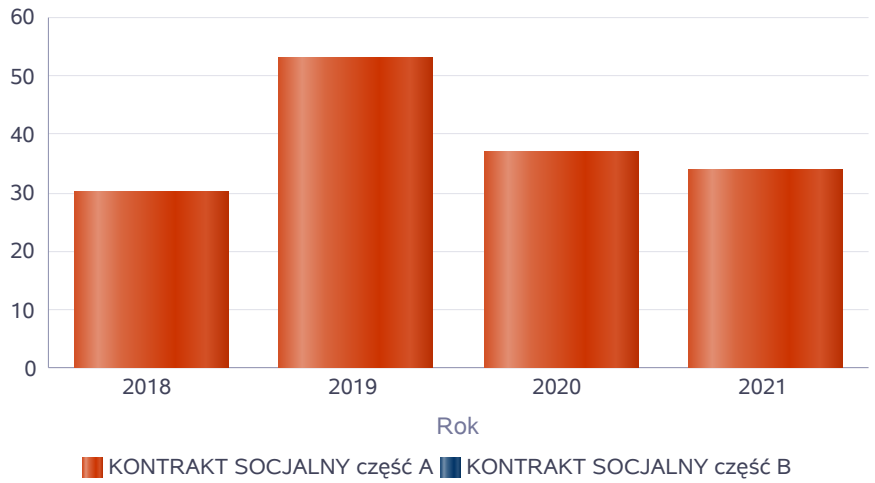

Liczba osób objętych kontraktami/projektami socjalnymi

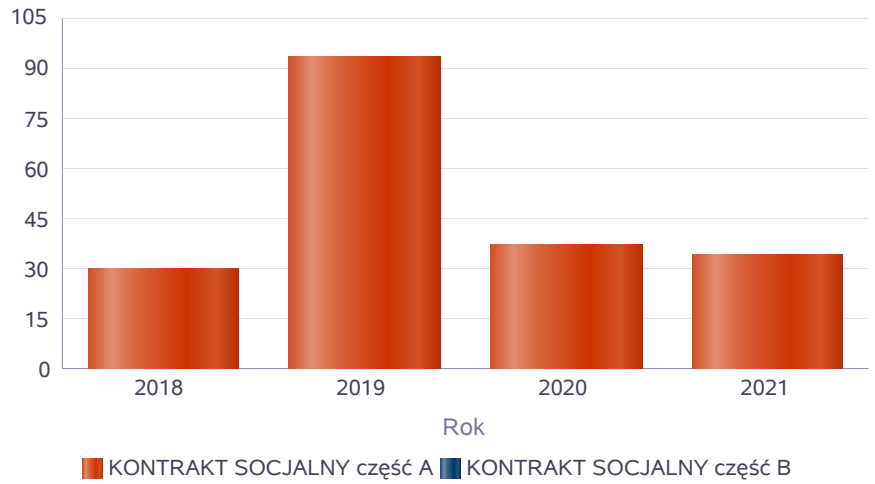

Liczba projektów socjalnych w odniesieniu do liczby osób nimi objętych

	2017	2018	2019	2020	2021
LICZBA KONTRAKTÓW/PROJEKTÓW SOCJALNYCH	0	0	0	0	0
LICZBA OSÓB OBJĘTA KONTRAKTAMI/PROJEKTAMI SOCJALNYMI	0	0	0	0	0

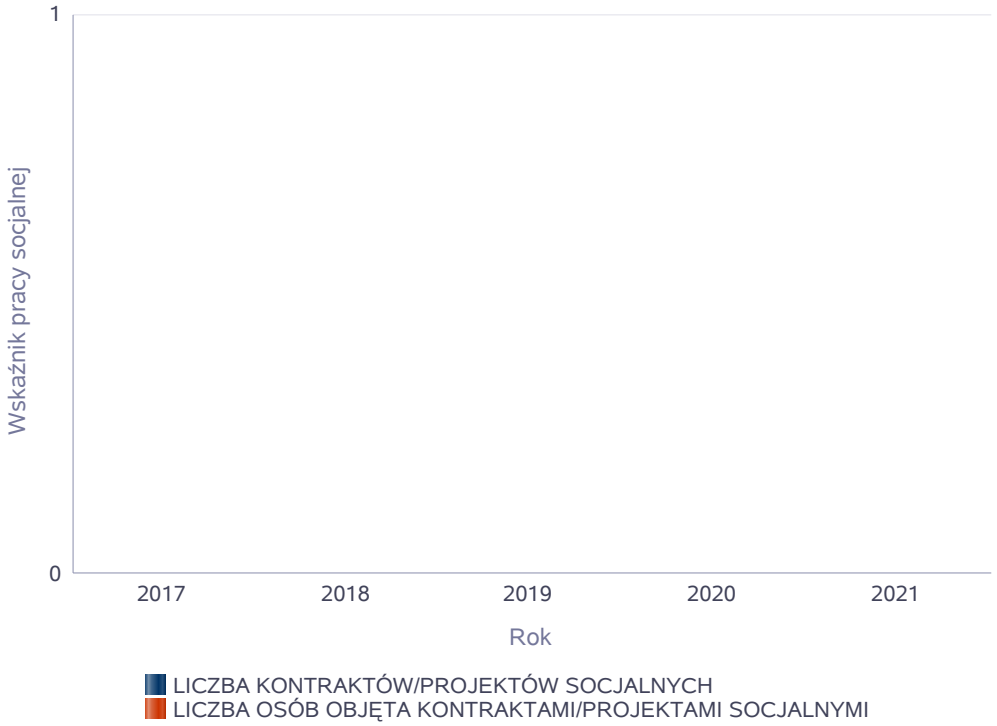

Świadczenia pieniężne z pomocy społecznej

Rok	Kwota świadczeń pieniężnych
2017	1 267 025,26 zł
2018	1 178 428,87 zł
2019	1 176 458,62 zł
2020	1 285 036,04 zł
2021	1 223 216,03 zł

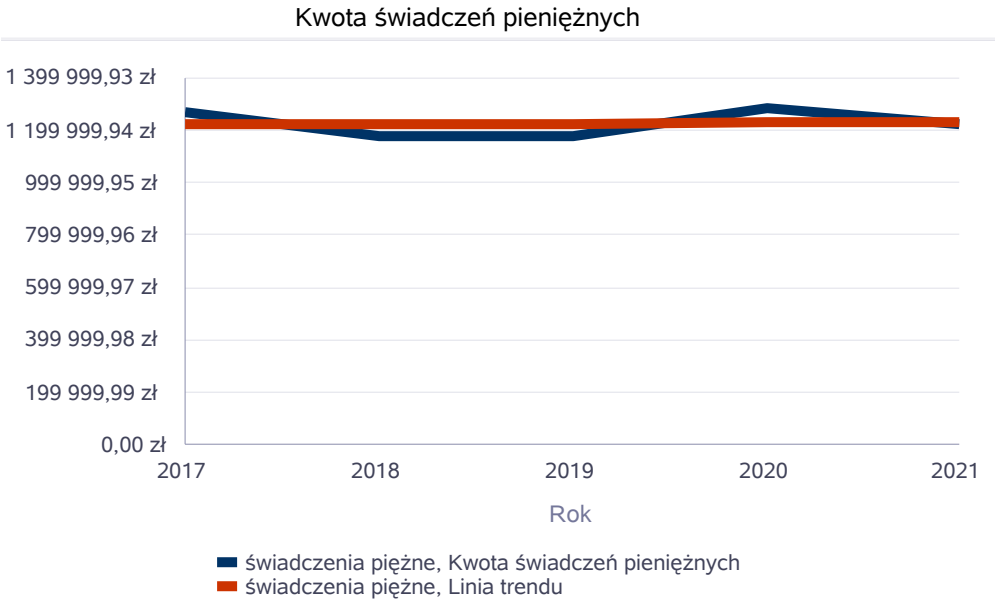

Podstawowe statystyki dla świadczeń pieniężnych

Poziom	Wiersz	Liczba świadczeń
Gmina	RAZEM - ZASIŁKI OKRESOWE - OGÓŁEM	652
	RAZEM - ZASIŁKI STAŁE - OGÓŁEM	1 018
Powiat (średnia)	RAZEM - ZASIŁKI OKRESOWE - OGÓŁEM	306
	RAZEM - ZASIŁKI STAŁE - OGÓŁEM	636
Województwo (średnia)	RAZEM - ZASIŁKI OKRESOWE - OGÓŁEM	444
	RAZEM - ZASIŁKI STAŁE - OGÓŁEM	543
Kraj (średnia)	RAZEM - ZASIŁKI OKRESOWE - OGÓŁEM	622
	RAZEM - ZASIŁKI STAŁE - OGÓŁEM	711

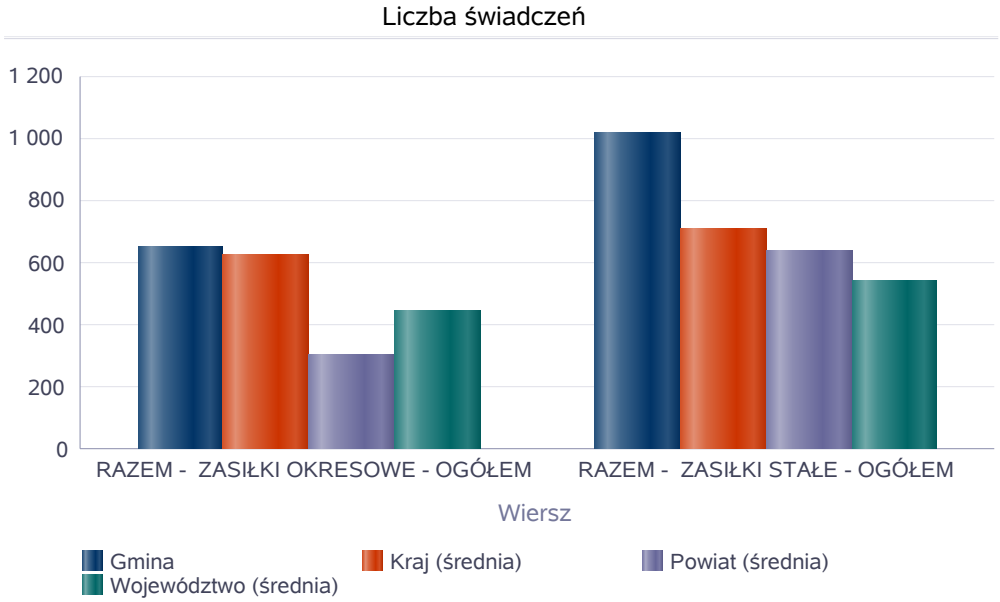

DANE O KORZYSTAJĄCYCH Z POMOCY i WSPARCIA
w całym okresie sprawozdawczym

WYSZCZEGÓLNIENIE		Rok 2020	Rok oceny 2021	Prognoza 2022
OSOBY I RODZINY, KTÓRYM UDZIELONO POMOCY i WSPARCIA				
Liczba osób	1	865	897	897
OSOBY I RODZINY, KTÓRYM PRZYZNANO ŚWIADCZENIE				
Liczba osób	2	855	761	761
W tym: osoby długotrwale korzystające	3	501	468	468
Wiek 0-17	4	184	174	174
Wiek produkcyjny *	5	482	418	418
Wiek poprodukcyjny **	6	189	169	169
Liczba rodzin	7	616	564	564
Liczba osób w rodzinach	8	1 330	1 211	1 211
w tym: KOBIETY (z wierszy 2-6)				
Ogółem	9	503	465	465
W tym: osoby długotrwale korzystające	10	267	259	259
Wiek 0-17	11	91	90	90
Wiek 18-59	12	260	238	238
Wiek 60 lat i więcej	13	152	137	137
OSOBY I RODZINY, Z KTÓRYMI PRZEPROWADZONO WYWIAD ŚRODOWISKOWY				
Liczba osób ogółem	14	1 525	1 382	1 382
Liczba rodzin	15	615	564	564
Liczba osób w rodzinach	16	1 330	1 211	1 211
KONTRAKT SOCJALNY				
Liczba zawartych kontraktów socjalnych - ogółem	17	37	34	34
Liczba osób objętych kontraktem socjalnym - ogółem	18	37	34	34

* wiek produkcyjny: kobiety w wieku 18-59 lat, mężczyźni 18-64 lat
** wiek poprodukcyjny: kobiety w wieku 60 i więcej, mężczyźni 65 i więcej

3.1. Dane o korzystających z pomocy i wsparcia GMINA - ZADANIA OPS oraz MOPS, MOPR

Z usług asystentów rodziny w 2021 roku korzystały 42 rodziny.
Wartość w tabeli została zaczytana niepoprawnie (40 rodzin).

Liczba asystentów rodziny oraz liczba rodzin objętych pracą asystenta rodziny

	2017	2018	2019	2020	2021
Liczba asystentów rodziny w gminie	3	4	3	3	3
Liczba rodzin, które korzystały z usług asystentów rodziny	31	37	41	32	40

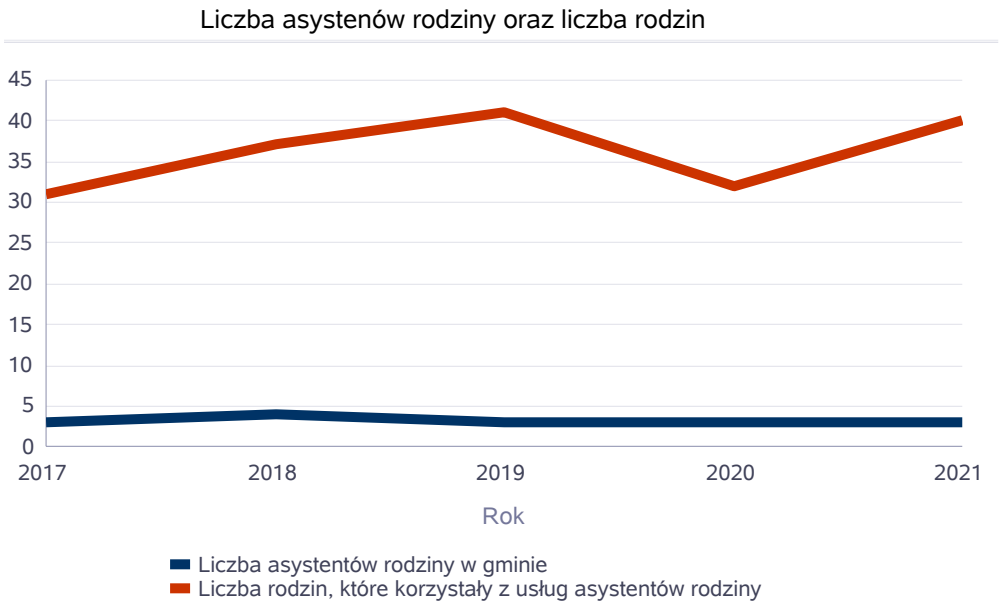

Dane o osobach korzystających z pomocy i wsparcia
GMINA - ZADANIA OPS ORAZ MOPS, MOPR
wypełniają wyłącznie gminy i miasta na prawach powiatu
w całym okresie sprawozdawczym

WYSZCZEGÓLNIENIE		Rok 2020	Rok oceny 2021	Prognoza 2022
ŚWIADCZENIA PIENIĘŻNE Z POMOCY SPOŁECZNEJ				
ZASIŁEK STAŁY				
Liczba osób	1	107	107	107
Kwota świadczeń w złotych	2	569 076	536 468	536 468
W tym: (wiersze 3-6)				
Zasiłek stały dla osób samotnie gospodarujących				
Liczba osób	3	91	95	95
Kwota świadczeń w złotych	4	520 540	511 512	511 512
Zasiłek stały dla osoby w rodzinie				
Liczba osób	5	16	12	12
Kwota świadczeń w złotych	6	48 536	24 956	24 956
ZASIŁEK OKRESOWY				
Liczba osób	7	159	156	156
Kwota świadczeń w złotych	8	289 593	303 174	303 174
W tym: (wiersze 9-16)				
Zasiłek okresowy z tytułu bezrobocia				
Liczba osób	9	89	93	93
Kwota świadczeń w złotych	10	161 368	196 561	196 561
Zasiłek okresowy z tytułu długotrwałej choroby				
Liczba osób	11	51	44	44
Kwota świadczeń w złotych	12	75 819	62 589	62 589
Zasiłek okresowy z tytułu niepełnosprawności				
Liczba osób	13	9	16	16
Kwota świadczeń w złotych	14	10 393	22 721	22 721
Zasiłek okresowy z tytułu możliwości utrzymania lub nabycia uprawnień do świadczeń z innych systemów zabezpieczenia społecznego				
Liczba osób	15	0	0	0
Kwota świadczeń w złotych	16	0	0	0
Zasiłek okresowy kontynuowany niezależnie od dochodu na podstawie art. 38 ust. 4a i 4b				
Liczba osób	17	0	0	0
Kwota świadczeń w złotych	18	0	0	0
ZASIŁEK CELOWY				
Liczba osób	19	417	409	409
Kwota świadczeń w złotych	20	433 934	413 493	413 493
W tym: (wiersze 21 - 22)				
ZASIŁEK CELOWY PRZYZNANY W RAMACH PROGRAMU WIELOLETNIEGO "POSIŁEK W SZKOLE I W DOMU"				
Liczba osób	21	234	223	223
Kwota świadczeń w złotych	22	177 251	161 338	161 338
ZASIŁEK CELOWY PRZYZNANY NIEZALEŻNIE OD DOCHODU na podstawie art. 39a ust. 1 i 2				

WYSZCZEGÓLNIENIE		Rok 2020	Rok oceny 2021	Prognoza 2022
Liczba osób	23	0	0	0
Kwota świadczeń w złotych	24	0	0	0
ŚWIADCZENIA NIEPIENIĘŻNE Z POMOCY SPOŁECZNEJ				
POSIŁEK OGÓŁEM				
Liczba osób	25	237	208	208
Kwota świadczeń w złotych	26	87 170	102 960	102 960
W tym: (z wierszy 25 - 26)				
DLA DZIECI				
Liczba osób	27	229	182	182
Kwota świadczeń w złotych	28	42 008	59 053	59 053
W tym (z wierszy 25-26):				
POSIŁEK świadczenie przyznane w ramach programu wieloletniego "POSIŁEK W SZKOLE I W DOMU"				
Liczba osób	29	237	208	208
Kwota świadczeń w złotych	30	87 170	102 960	102 960
W tym (z wierszy 29-30):				
DLA DZIECI				
Liczba osób	31	229	196	196
Kwota świadczeń w złotych	32	42 008	59 053	59 053
SCHRONIENIE - OGÓŁEM				
Liczba osób	33	32	32	32
Kwota świadczeń w złotych	34	198 680	233 730	233 730
UBRANIE				
Liczba osób	35	0	0	0
Kwota świadczeń w złotych	36	0	0	0
SPRAWIENIE POGRZEBU				
Liczba osób	37	6	1	1
Kwota świadczeń w złotych	38	17 490	1 650	1 650
ODPŁATNOŚĆ GMINY ZA POBYT W DOMU POMOCY SPOŁECZNEJ				
Liczba osób	39	34	32	32
Kwota świadczeń w złotych	40	915 800	1 022 085	1 022 085
WSPIERANIE RODZINY I PIECZA ZASTĘPCZA				
Liczba rodzin objęta pracą asystenta rodziny	41	37	42	42
Liczba rodzin wspierających	42	0	0	0
Liczba asystentów rodziny	43	3	3	3
Odpłatność za pobyt dziecka w pieczy zastępczej w złotych	44	283 421	318 812	318 812

4. Inne rodzaje pomocy i świadczeń

Świadczenie wychowawcze - kwota świadczeń

Rok	Wydatki
2017	25 361 813,00 zł
2018	24 354 442,00 zł
2019	32 654 115,00 zł
2020	42 141 509,00 zł
2021	42 360 898,00 zł

Średniomiesięczna liczba rodzin korzystających z zasiłków rodzinnych wraz dodatkami oraz korzystających z jednorazowej zapomogi z tytułu urodzenia dziecka

	Liczba rodzin				
	2017	2018	2019	2020	2021
Liczba rodzin korzystających z zasiłków rodzinnych wraz dodatkami	1 233	1 306	1 096	911	799

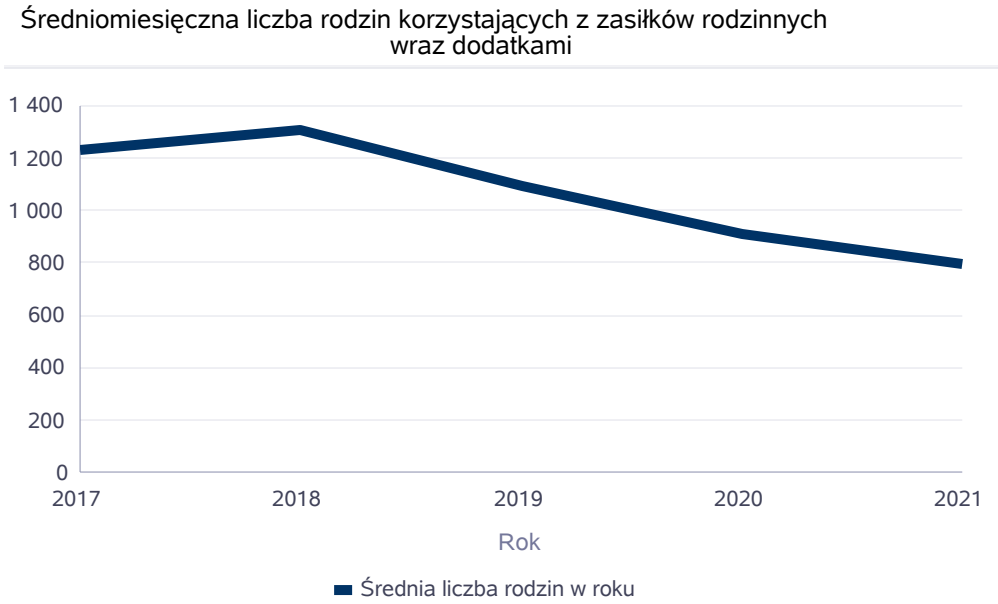

Kwotę zasiłków rodzinnych wraz z dodatkami ogółem wypłaconych w ciągu roku

Rok	Kwota
2017	5 339 042,76 zł
2018	5 209 356,60 zł
2019	4 739 137,27 zł
2020	4 285 145,14 zł
2021	3 829 060,61 zł

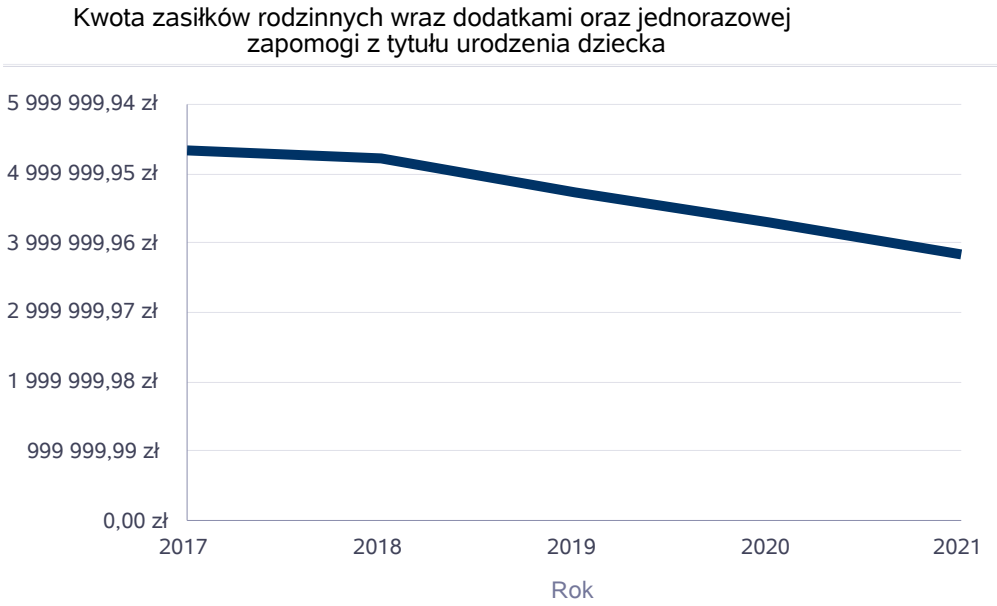

Liczba świadczeń: świadczenie pielęgnacyjne, zasiłek pielęgnacyjny, zasiłek pielęgnacyjny dla niepełnosprawnego dziecka, dla osoby niepełnosprawnej w wieku powyżej 16 lat o różnych stopniach niepełnosprawności, zasiłek pielegnacyjny dla osób, które ukończyły 75 lat, specjalny zasiłek opiekuńczy, zasiłek dla opiekuna

	Liczba świadczeń				
Świadczenia opiekuńcze	2017	2018	2019	2020	2021
Zasiłek pielęgnacyjny - ogółem	10 131	10 082	10 161	9 778	9 863
Zasiłek pielęgnacyjny - dla niepełnosprawnego dziecka	3 978	4 020	4 024	3 883	3 681
Zasiłek pielęgnacyjny - osobie niepełnosprawnej w wieku powyżej 16. roku życia o znacznym stopniu niepełnosprawności	3 935	3 836	3 888	3 631	3 770
Zasiłek pielęgnacyjny - osobie, która ukończyła 75 lat	145	113	116	132	111
Zasiłek pielęgnacyjny - osobie niepełnosprawnej w wieku powyżej 16. roku życia legitymującej się orzeczeniem o umiarkowanym stopniu niepełnosprawności, jeżeli niepełnosprawność powstała w wieku do ukończenia 21 roku życia	2 073	2 113	2 133	2 132	2 301
Świadczenie pielęgnacyjne	1 637	1 769	1 799	1 969	2 642
Specjalny zasiłek opiekuńczy	316	290	307	202	128
Świadczenia opiekuńcze ogółem - Zasiłek pielęgnacyjny, świadczenia pielęgnacyne, specjalny zasiłek opiekuńczy	12 084	12 141	12 267	11 949	12 633

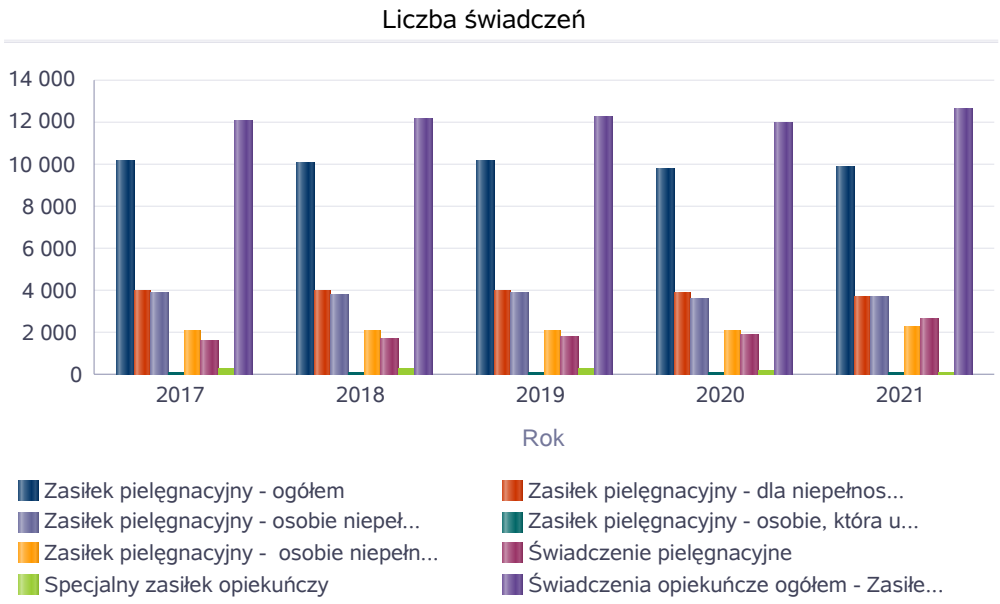

Kwota świadczeń: świadczenie pielęgnacyjne, zasiłek pielęgnacyjny, zasiłek pielęgnacyjny dla niepełnosprawnego dziecka, dla osoby niepełnosprawnej w wieku powyżej 16 lat o różnych stopniach niepełnosprawności, zasiłek pielęgnacyjny dla osób które ukończyły 75 lat, specjalny zasiłek opiekuńczy, zasiłek dla opiekuna

	Kwota świadczeń				
Świadczenia opiekuńcze	2017	2018	2019	2020	2021
Zasiłek pielęgnacyjny - ogółem	1 550 043,00	1 593 539,00	1 923 693,00	2 110 205,00	2 127 856,00
Zasiłek pielęgnacyjny - dla niepełnosprawnego dziecka	608 634,00	635 117,00	760 958,00	837 891,00	794 350,00
Zasiłek pielęgnacyjny - osobie niepełnosprawnej w wieku powyżej 16. roku życia o znacznym stopniu niepełnosprawności	602 055,00	606 317,00	736 223,00	783 652,00	813 717,00
Zasiłek pielęgnacyjny - osobie, która ukończyła 75 lat	22 185,00	17 886,00	22 084,00	28 491,00	23 958,00
Zasiłek pielęgnacyjny - osobie niepełnosprawnej w wieku powyżej 16. roku życia legitymującej się orzeczeniem o umiarkowanym stopniu niepełnosprawności, jeżeli niepełnosprawność powstała w wieku do ukończenia 21 roku życia	317 169,00	334 219,00	404 428,00	460 171,00	495 831,00
Świadczenie pielęgnacyjne	2 292 166,00	2 578 957,00	2 809 731,00	3 586 679,00	4 472 483,00
Specjalny zasiłek opiekuńczy	163 026,00	152 182,00	189 164,00	123 966,00	78 967,00
Świadczenia opiekuńcze ogółem - Zasiłek pielęgnacyjny, świadczenia pielęgnacyne, specjalny zasiłek opiekuńczy	4 005 235,00	4 324 678,00	4 922 588,00	5 820 850,00	6 679 306,00

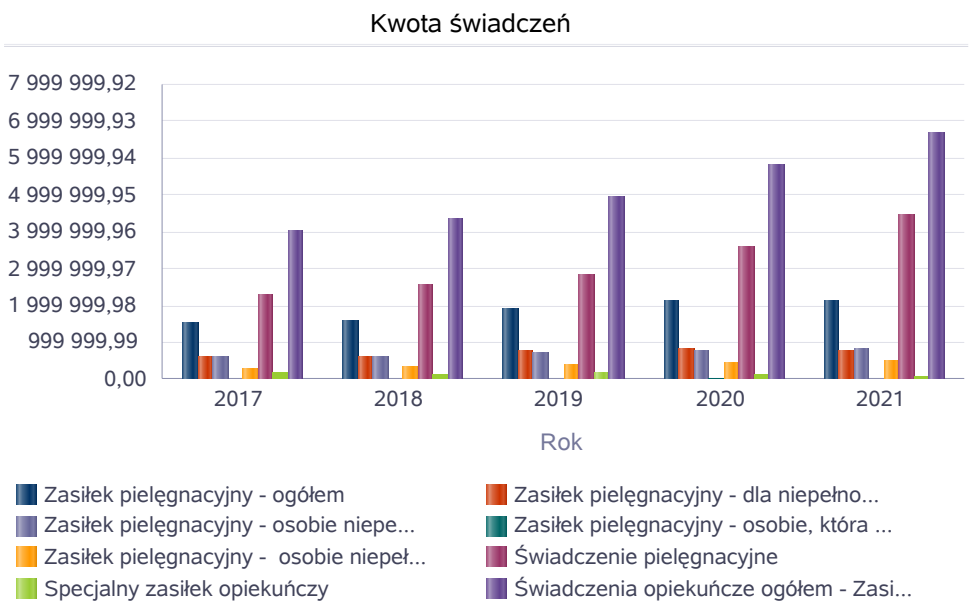

Liczba osób korzystających ze świadczenia alimentacyjnego w poszczególnych latach

	Liczba osób				
	2017	2018	2019	2020	2021
Liczba osób korzystających ze świadczenia alimentacyjnego	267	261	254	245	240

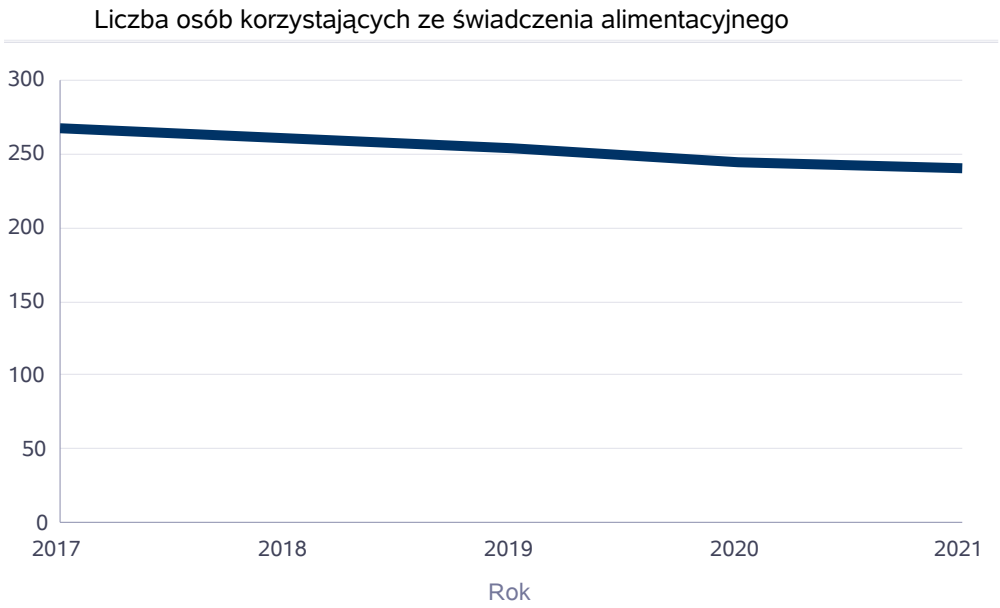

Liczba rodzin korzystających ze świadczenia alimentacyjnego w poszczególnych latach

	Liczba rodzin				
	2017	2018	2019	2020	2021
Liczba rodzin korzystających ze świadczenia alimentacyjnego	172	169	165	157	153

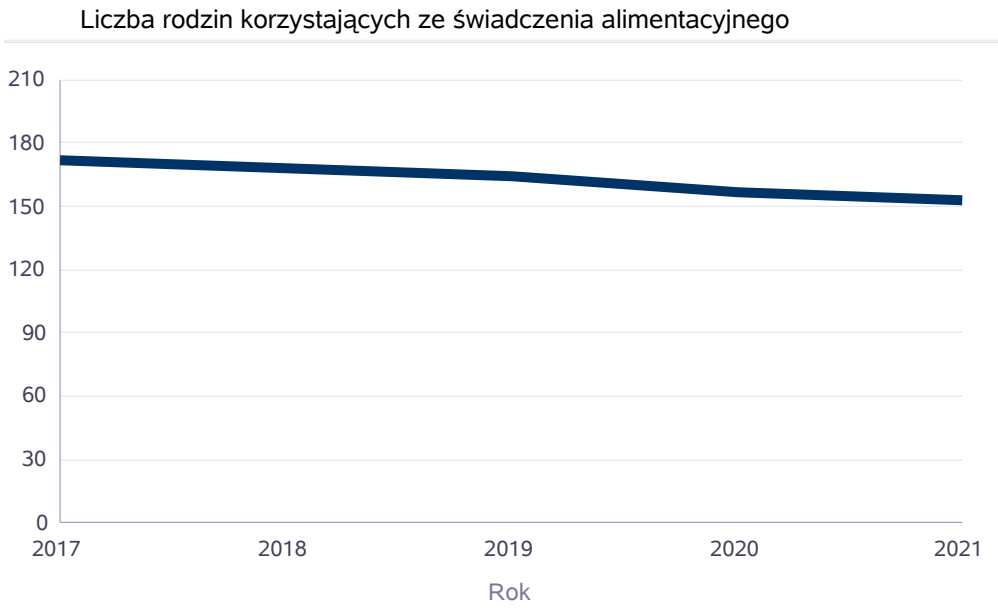

Kwota świadczeń z funduszu alimentacyjnego w poszczególnych latach [w zł]

	Kwota				
	2017	2018	2019	2020	2021
Ogólna kwota świadczeń z funduszu alimentacyjnego	1 374 509	1 348 961	1 332 326	1 295 318	1 280 303

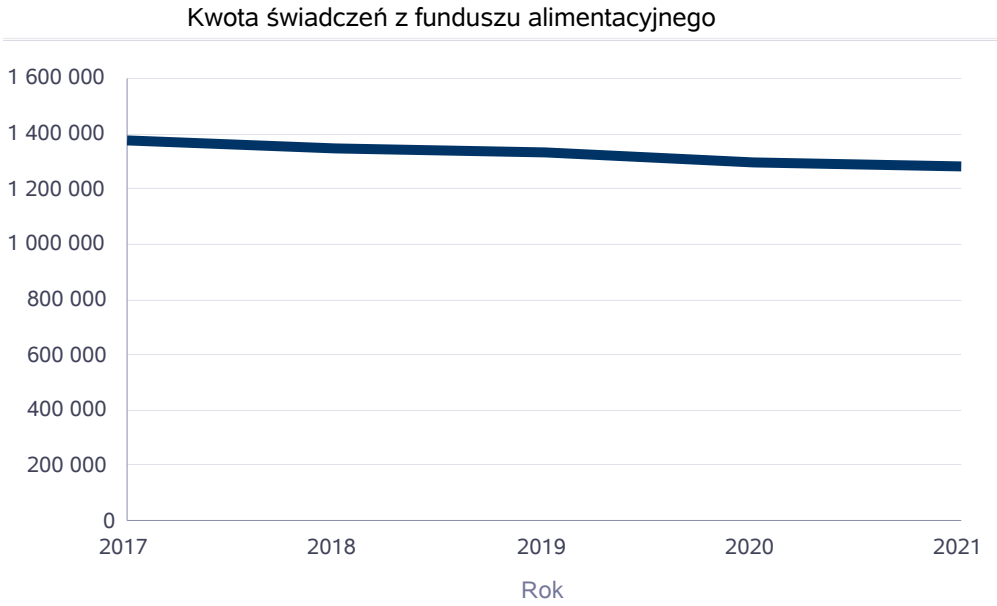

INNE RODZAJE POMOCY I ŚWIADCZEŃ

WYSZCZEGÓLNIENIE		Rok 2020	Rok oceny 2021	Prognoza 2022
DODATKI MIESZKANIOWE				
Liczba gospodarstw domowych	1	286	272	272
Kwota świadczeń w złotych	2	361 584	387 441	387 441
DODATKI ENERGETYCZNE				
Liczba gospodarstw domowych	3	41	36	36
Kwota świadczeń w złotych	4	4 001	3 121	3 121

5. Zasoby instytucjonalne pomocy i wsparcia

Liczba jednostek organizacyjnych pomocy i integracji społecznej o zasięgu lokalnym i o zasięgu ponadgminnym w podziale na instytucję prowadzącą

Jednostka	INNY PODMIOT PROWADZĄCY NA ZLECENIE GMINY - liczba jednostek	INNY PODMIOT PROWADZĄCY NA ZLECENIE POWIATU - liczba jednostek	PODMIOT PROWADZĄCY - GMINA - liczba jednostek	PODMIOT PROWADZĄCY - POWIAT - liczba jednostek
DOMY POMOCY SPOŁECZNEJ	0	0	0	0
MIESZKANIA CHRONIONE OGÓŁEM	0	0	0	0
NOCLEGOWNIE	0	0	0	0
OGRZEWALNIE	0	0	0	0
OŚRODKI INTERWENCJI KRYZYSOWEJ OGÓŁEM		0		0
OŚRODKI POMOCY SPOŁECZNEJ			1	
OŚRODKI WSPARCIA OGÓŁEM	0	0	3	0
PLACÓWKI SPECJALISTYCZNEGO PORADNICTWA OGÓŁEM		0		0
POWIATOWE CENTRA POMOCY RODZINIE				0
RODZINNE DOMY POMOCY	0			

Liczba miejsc w jednostkach organizacyjnych pomocy i integracji społecznej o zasięgu lokalnym i o zasięgu ponadgminnym

Rodzaj placówki	liczba miejsc	liczba osób korzystających
DOMY POMOCY SPOŁECZNEJ	0	0
MIESZKANIA CHRONIONE OGÓŁEM	0	0
NOCLEGOWNIE	0	0
OGRZEWALNIE	0	0
OŚRODKI INTERWENCJI KRYZYSOWEJ OGÓŁEM		0
OŚRODKI WSPARCIA OGÓŁEM	65	140
PLACÓWKI SPECJALISTYCZNEGO PORADNICTWA OGÓŁEM		0
RODZINNE DOMY POMOCY	0	0

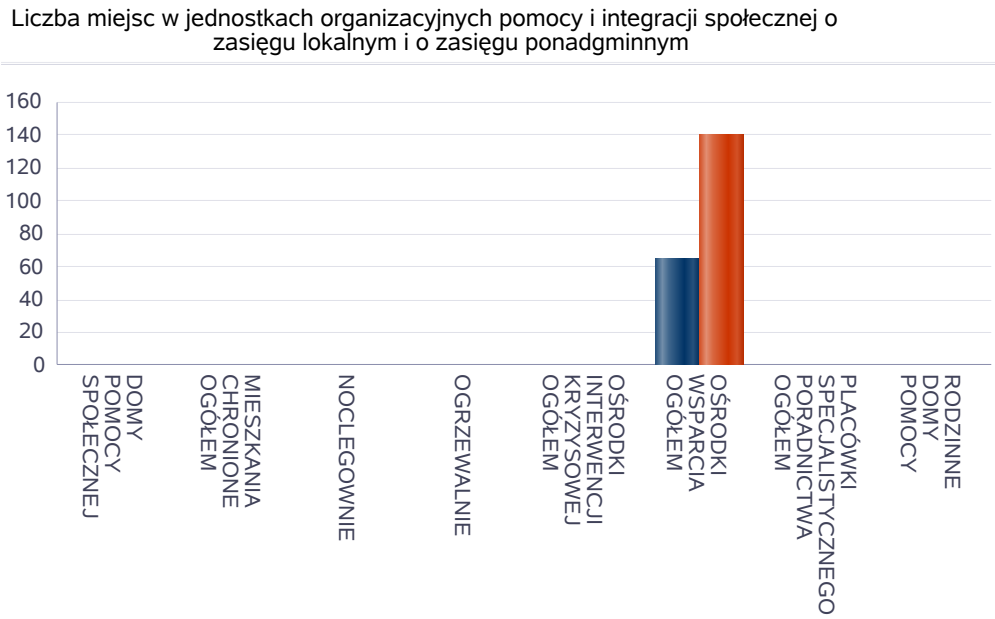

Nasycenie usługami w DPS

Wskaźnik obliczany jako stosunek liczby osób umieszczonych w DPS pomnożony przez 100 do sumy liczby osób umieszczonych w DPS i liczby oczekujących

	Wskaźnik nasycenia usługami w DPS-ach wyrażony w %		
Grupa osób	2019	2020	2021
ogółem			
osoby w podeszłym wieku			
osoby przewlekle somatycznie chore			
osoby przewlekle psychicznie chore			
osoby dorosłe niepełnosprawne intelektualnie			
dzieci i młodzież niepełnosprawna intelektualnie			
osoby niepełnosprawne fizycznie			
osoby uzależnione od alkoholu			



Rozmieszczenie jednostek organizacyjnych pomocy i integracji społecznej o zasięgu ponadgminnym

Powiat	Ogółem	DOMY POMOCY SPOŁ.	MIESZK. CHRO - NIONE OG.	NOCLE - GOWNIE	OGRZE - WALNIE	OŚR. INTER - WENCJI KRYZYS. OG.	OŚR. POM. SPOŁ.	OŚRODKI WSPARCIA OGÓŁEM	PLAC. SPEC. PORAD.	POWIAT. CENTRA POM. RODZ.	RODZ. DOMY POM.
Powiat chodzieski	7	0	1	0	0		5	1			0
Powiat czarnkowsko-trzcianecki	10	0	0	0	0		8	2			0
Powiat gnieźnieński	22	0	1	0	0		10	11			0
Powiat gostyński	10	0	1	0	0		7	2			0
Powiat grodziski (wielkopolskie)	5	0	0	0	0		5	0			0
Powiat jarociński	49	1	35	0	0		4	9			0
Powiat kaliski	13	0	1	0	0		11	1			0
Powiat kolski	18	0	1	1	0		11	5			0
Powiat koniński	18	0	0	0	0		14	4			0
Powiat kościański	7	0	0	0	0		5	2			0
Powiat krotoszyński	10	0	0	1	0		6	3			0
Powiat kępiński	13	0	0	1	0		7	5			0
Powiat leszczyński	10	0	0	0	0		7	2			1
Powiat m. Kalisz	8	0	5	0	0		1	2			0
Powiat m. Konin	9	0	1	1	1		1	5			0
Powiat m. Leszno	9	0	0	0	0		1	8			0
Powiat m. Poznań	23	0	10	1	1		1	9			1
Powiat międzychodzki	9	0	1	0	0		4	4			0
Powiat nowotomyski	9	0	0	0	0		6	3			0
Powiat obornicki	7	0	0	0	0		3	4			0
Powiat ostrowski (wielkopolskie)	16	1	2	0	0		8	5			0
Powiat ostrzeszowski	14	0	0	0	0		7	7			0
Powiat pilski	14	0	0	0	0		9	4			1
Powiat pleszewski	12	0	0	0	0		6	6			0
Powiat poznański	31	0	8	0	0		17	6			0
Powiat rawicki	9	0	0	0	0		5	4			0
Powiat szamotulski	23	0	13	0	0		8	2			0
Powiat słupecki	12	0	0	0	0		8	4			0
Powiat turecki	13	0	0	0	0		9	4			0
Powiat wolsztyński	5	0	0	0	0		3	2			0
Powiat wrzesiński	6	0	0	0	0		5	1			0
Powiat wągrowiecki	10	0	0	0	0		7	3			0
Powiat złotowski	24	0	9	1	0		8	6			0
Powiat średzki (wielkopolskie)	6	0	0	0	0		5	1			0
Powiat śremski	10	0	0	2	0		4	4			0

Powiat	Ogółem	DOMY POMOCY SPOŁ.	MIESZK. CHRO - NIONE OG.	NOCLE - GOWNIE	OGRZE - WALNIE	OŚR. INTER - WENCJI KRYZYS. OG.	OŚR. POM. SPOŁ.	OŚRODKI WSPARCIA OGÓŁEM	PLAC. SPEC. PORAD.	POWIAT. CENTRA POM. RODZ.	RODZ. DOMY POM.
Powiat chodzieski	2	1	0	0	0	0		0	0	1	
Powiat czarnkowsko-trzcianecki	5	4	0	0	0	0		0	0	1	
Powiat gnieźnieński	6	3	2	0	0	0		0	0	1	
Powiat gostyński	10	4	1	0	0	1		1	2	1	
Powiat grodziski (wielkopolskie)	3	0	1	0	0	1		0	0	1	

Powiat	Ogółem	DOMY POMOCY SPOŁ.	MIESZK. CHRO - NIONE OG.	NOCLE - GOWNIE	OGRZE - WALNIE	OŚR. INTER - WENCJI KRYZYS. OG.	OŚR. POM. SPOŁ.	OŚRODKI WSPARCIA OGÓŁEM	PLAC. SPEC. PORAD.	POWIAT. CENTRA POM. RODZ.	RODZ. DOMY POM.
Powiat jarociński	5	1	0	0	0	1		2	0	1	
Powiat kaliski	3	1	0	0	0	0		1	0	1	
Powiat kolski	3	2	0	0	0	0		0	0	1	
Powiat koniński	6	1	0	0	0	1		3	0	1	
Powiat kościański	6	2	1	0	0	1		1	0	1	
Powiat krotoszyński	7	2	1	0	0	1		2	0	1	
Powiat kępiński	2	1	0	0	0	0		0	0	1	
Powiat leszczyński	4	0	1	0	0	0		1	1	1	
Powiat m. Kalisz	7	1	5	0	0	1		0	0	0	
Powiat m. Konin	1	1	0	0	0	0		0	0	0	
Powiat m. Leszno	13	1	9	0	0	1		0	2	0	
Powiat m. Poznań	26	7	8	0	0	1		9	1	0	
Powiat międzychodzki	3	2	0	0	0	0		0	0	1	
Powiat nowotomyski	4	0	1	0	0	0		1	1	1	
Powiat obornicki	1	0	0	0	0	0		0	0	1	
Powiat ostrowski (wielkopolskie)	5	2	0	0	0	1		1	0	1	
Powiat ostrzeszowski	8	3	1	0	0	1		2	0	1	
Powiat pilski	8	5	0	0	0	0		2	0	1	
Powiat pleszewski	5	2	0	0	0	1		1	0	1	
Powiat poznański	10	1	5	0	0	1		2	0	1	
Powiat rawicki	3	2	0	0	0	0		0	0	1	
Powiat szamotulski	8	2	5	0	0	0		0	0	1	
Powiat słupecki	4	3	0	0	0	0		0	0	1	
Powiat turecki	3	1	0	0	0	0		1	0	1	
Powiat wolsztyński	3	2	0	0	0	0		0	0	1	
Powiat wrzesiński	4	1	0	0	0	0		2	0	1	
Powiat wągrowiecki	4	1	1	0	0	1		0	0	1	
Powiat złotowski	1	0	0	0	0	0		0	0	1	
Powiat średzki (wielkopolskie)	13	0	10	0	0	1		1	0	1	
Powiat śremski	3	2	0	0	0	0		0	0	1	

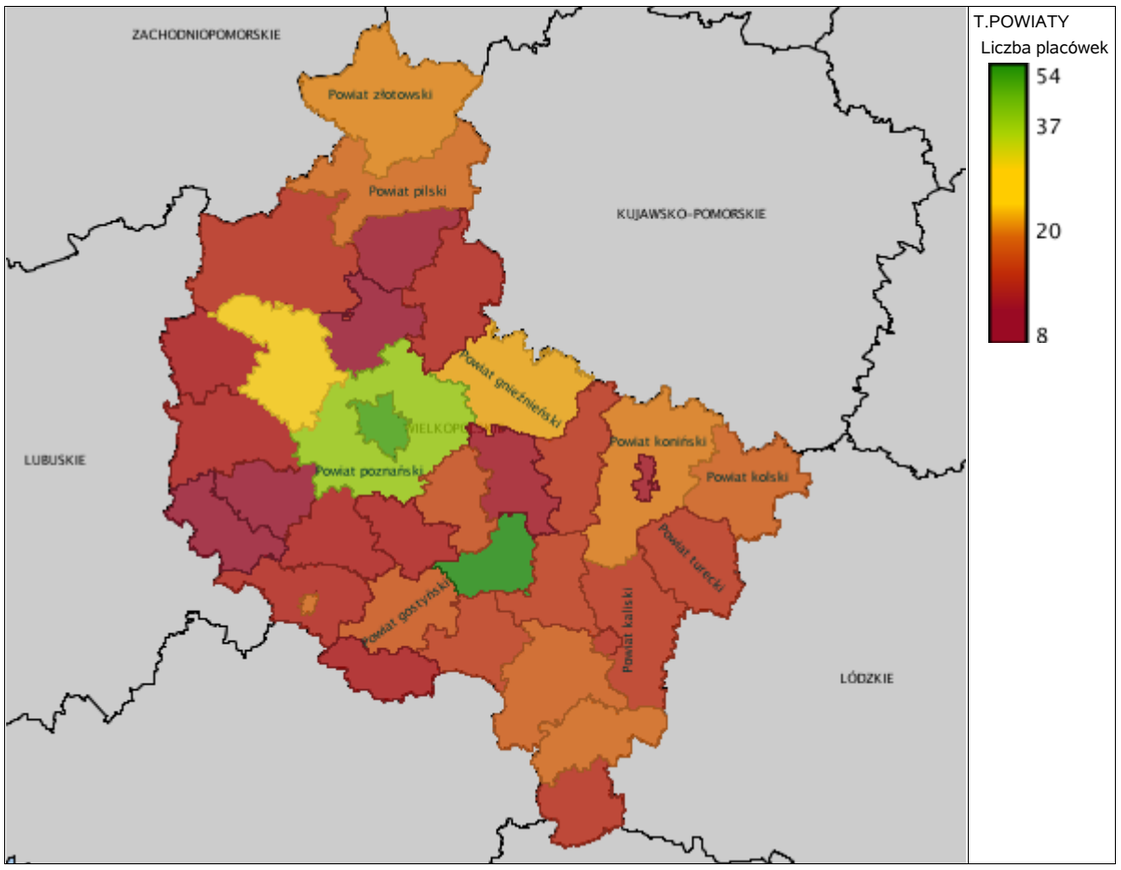
ZACHODNIOPOMORSKIE
KUJAWSKO-POMORSKIE
LUBUSKIE
ŁÓDZKIE
Powiat złotowski
Powiat pilski
Powiat gnieźnieński
Powiat poznański
Powiat koniński
Powiat kolski
Powiat turecki
Powiat kaliski
Powiat gostyński
T.POWIATY
Liczba placówek
54
37
20
8

ZASOBY INSTYTUCJONALNE POMOCY i WSPARCIA

WYSZCZEGÓLNIENIE		Rok 2020	Rok oceny 2021	Prognoza 2022
OŚRODKI WSPARCIA - OGÓŁEM				
Liczba miejsc w placówkach ogółem	1	65	65	65
Liczba osób korzystających	2	140	169	169
Liczba osób oczekujących (wg stanu na 31 grudnia danego roku)	3	0	0	0
Liczba decyzji odmownych (wg stanu na 31 grudnia danego roku)	4	0	0	0
Kadra placówek - liczba osób zatrudnionych ogółem (wg stanu na 31 grudnia danego roku)	5	0	0	0
Roczny koszt prowadzenia i utrzymania placówek (w złotych)	6	480 828	609 023	609 023
W TYM (z wierszy 1-6, dotyczy wierszy 7-27):				
ŚRODOWISKOWE DOMY SAMOPOMOCY				
Liczba miejsc w placówkach ogółem	7	0	0	0
Liczba osób korzystających	8	0	0	0
Liczba osób umieszczonych	9	0	0	0
Liczba osób oczekujących (wg stanu na 31 grudnia danego roku)	10	0	0	0
Kadra placówek - liczba osób zatrudnionych ogółem (wg stanu na 31 grudnia danego roku)	11	0	0	0
Roczny koszt prowadzenia i utrzymania placówek (w złotych)	12	0	0	0
DZIENNE DOMY POMOCY				
Liczba miejsc w placówkach ogółem	13	0	0	0
Liczba osób korzystających	14	0	0	0
Liczba osób oczekujących (wg stanu na 31 grudnia danego roku)	15	0	0	0
Kadra placówek - liczba osób zatrudnionych ogółem (wg stanu na 31 grudnia danego roku)	16	0	0	0
Roczny koszt prowadzenia i utrzymania placówek (w złotych)	17	0	0	0
KLUBY SAMOPOMOCY				
Liczba miejsc w placówkach ogółem	18	0	0	0
Liczba osób korzystających	19	0	0	0
Liczba osób oczekujących (wg stanu na 31 grudnia danego roku)	20	0	0	0
Kadra placówek - liczba osób zatrudnionych ogółem (wg stanu na 31 grudnia danego roku)	21	0	0	0
Roczny koszt prowadzenia i utrzymania placówek (w złotych)	22	0	0	0
SCHRONISKA DLA OSÓB BEZDOMNYCH i SCHRONISKA DLA OSÓB BEZDOMNYCH Z USŁUGAMI OPIEKUŃCZYMI				
Liczba miejsc w placówkach ogółem	23	0	0	0
Liczba osób korzystających	24	0	0	0
Liczba osób skierowanych w wyniku eksmisji	25	0	0	0
Kadra placówek - liczba osób zatrudnionych ogółem (wg stanu na 31 grudnia danego roku)	26	0	0	0
Roczny koszt prowadzenia i utrzymania placówek (w złotych)	27	0	0	0
OGRZEWALNIE				

WYSZCZEGÓLNIENIE		Rok 2020	Rok oceny 2021	Prognoza 2022
Liczba miejsc w placówkach ogółem	28	0	0	0
Liczba osób korzystających	29	0	0	0
Kadra placówek - liczba osób zatrudnionych ogółem (wg stanu na 31 grudnia danego roku)	30	0	0	0
Roczny koszt prowadzenia i utrzymania placówek (w złotych)	31	0	0	0
NOCLEGOWNIE				
Liczba miejsc w placówkach ogółem	32	0	0	0
Liczba osób korzystających	33	0	0	0
Liczba osób skierowanych w wyniku eksmisji	34	0	0	0
Kadra placówek - liczba osób zatrudnionych ogółem (wg stanu na 31 grudnia danego roku)	35	0	0	0
Roczny koszt prowadzenia i utrzymania placówek (w złotych)	36	0	0	0

ZASOBY INSTYTUCJONALNE POMOCY i WSPARCIA (c.d.)

WYSZCZEGÓLNIENIE		Rok 2020	Rok oceny 2021	Prognoza 2022
DOMY POMOCY SPOŁECZNEJ				
Liczba miejsc w placówkach ogółem	1	0	0	0
Liczba osób korzystających	2	0	0	0
Liczba osób umieszczonych	3	0	0	0
Liczba osób oczekujących (wg stanu na 31 grudnia danego roku)	4	0	0	0
Liczba decyzji odmownych (wg stanu na 31 grudnia danego roku)	5	0	0	0
Kadra placówek - liczba osób zatrudnionych ogółem (wg stanu na 31 grudnia danego roku)	6	0	0	0
Roczny koszt prowadzenia i utrzymania placówek (w złotych)	7	0	0	0
MIESZKANIA CHRONIONE OGÓŁEM				
Liczba miejsc w placówkach ogółem	8	0	0	0
Liczba osób korzystających	9	0	0	0
Liczba osób umieszczonych	10	0	0	0
Liczba osób oczekujących (wg stanu na 31 grudnia danego roku)	11	0	0	0
Kadra placówek - liczba osób zatrudnionych ogółem (wg stanu na 31 grudnia danego roku)	12	0	0	0
Roczny koszt prowadzenia i utrzymania placówek (w złotych)	13	0	0	0
OŚRODKI INTERWENCJI KRYZYSOWEJ OGÓŁEM (powiatowe)				
Liczba miejsc w placówkach ogółem	14			
Liczba osób korzystających	15			
PLACÓWKI SPECJALISTYCZNEGO PORADNICTWA (powiatowe)				
Liczba osób korzystających	16			
Kadra placówek - liczba osób zatrudnionych ogółem (wg stanu na 31 grudnia danego roku)	17			
Roczny koszt prowadzenia i utrzymania placówek (w złotych)	18			

WYSZCZEGÓLNIENIE		Rok 2020	Rok oceny 2021	Prognoza 2022
PLACÓWKI WSPARCIA DZIENNEGO				
Liczba miejsc w placówkach ogółem	19	65	65	65
Liczba osób korzystających	20	140	169	169
Kadra placówek - liczba osób zatrudnionych ogółem (wg stanu na 31 grudnia danego roku)	21	5	5	5
Roczny koszt prowadzenia i utrzymania placówek (w złotych)	22	480 828	609 023	609 023
PLACÓWKI OPIEKUŃCZO-WYCHOWAWCZE OGÓŁEM				
Liczba miejsc w placówkach ogółem	23	X	X	X
Liczba osób korzystających	24	X	X	X
Kadra placówek - liczba osób zatrudnionych ogółem (wg stanu na 31 grudnia danego roku)	25	X	X	X
Roczny koszt prowadzenia i utrzymania placówek (w złotych)	26	X	X	X
W tym: PLACÓWKI TYPU RODZINNEGO				
Liczba miejsc w placówkach ogółem	27	X	X	X
Liczba osób korzystających	28	X	X	X
Kadra placówek - liczba osób zatrudnionych ogółem (wg stanu na 31 grudnia danego roku)	29	X	X	X
Roczny koszt prowadzenia i utrzymania placówek (w złotych)	30	X	X	X
CENTRUM INTEGRACJI SPOŁECZNEJ				
Liczba uczestników zajęć	31	0	0	0
KLUB INTEGRACJI SPOŁECZNEJ				
Liczba uczestników zajęć	32	0	0	0
WARSZTAT TERAPII ZAJĘCIOWEJ				
Liczba uczestników zajęć	33	0	0	0
Kadra placówek - liczba osób zatrudnionych ogółem (wg stanu na 31 grudnia danego roku)	34	0	0	0
Roczny koszt prowadzenia i utrzymania placówek (w złotych)	35	0	0	0
ZAKŁAD AKTYWNOŚCI ZAWODOWEJ				
Liczba uczestników zajęć	36	0	0	0

INNE INSTYTUCJE POMOCY I WSPARCIA

Rodzaj instytucji	Wyszczególnienie		Rok 2020	Rok oceny 2021	Prognoza 2022
Spółdzielnie socjalne dla których JST jest założycielem lub członkiem	Liczba spółdzielni socjalnych	1	0	0	0
	Liczba osób zatrudnionych w spółdzielniach socjalnych (ogółem wg stanu na 31 grudnia danego roku)	2	0	0	0
	W tym, z wiersza powyżej, liczba osób, o których mowa w art. 4 ust. 1 ustawy o spółdzielniach socjalnych, zatrudnionych w spółdzielniach socjalnych (wg stanu na 31 grudnia danego roku)	3	0	0	0
Liczba organizacji pozarządowych w obszarze włączenia społecznego działających na terenie JST		4	0	0	0

6. Kadra jednostki organizacyjnej pomocy społecznej

W roku oceny, kadra ośrodka pomocy społecznej liczyła 35 osób w tym: kadra kierownicza 1 osoba, pracownicy socjalni 12 osób, pozostali pracownicy 23 osoby. Spośród zatrudnionych w ośrodku pomocy społecznej pracowników 25 posiada wykształcenie wyższe, 10 wykształcenie średnie. Specjalizację I i II stopnia w zawodzie pracownika socjalnego posiada 7 pracowników socjalnych. Wśród pracowników 4 osoby posiada specjalizację z organizacji pomocy społecznej. Poniżej prezentujemy w formie graficznej szczegółowe dane dotyczące liczby pracowników jednostki.

W tabeli nr 3 - liczba pracowników socjalnych z aplikacji dziedzinowych została zaczytana wartość 9 osób.
Faktycznie w Ośrodków pracuje 12 pracowników socjalnych, w tym: 9 pracowników socjalnych, 3 głównych specjalistów pracy socjalnej, którzy również pracują w rejonie i te osoby nie zostały ujęte w tabeli jako pracownicy socjalni.

Pod względem liczby pracowników socjalnych OPS nie spełnia wymogu nałożonego Ustawą w stosunku 1 pracownik socjalny na 2.000 mieszkańców lub 1 pracownik socjalny na 50 środowisk objętych pracą socjalną.

Kadra jednostek organizacyjnych pomocy społecznej - osoby zatrudnione

	Liczba osób			
Zatrudnieni	2018	2019	2020	2021
Ogółem we wszystkich rodzajach placówek	33	30	34	35
Kierownicy, dyrektorzy, zastępcy	1	1	1	1

Kadra jednostek organizacyjnych pomocy społecznej

Rok	Wskaźnik
2016	45,45%
2017	63,64%
2018	72,73%
2019	33,33%
2020	50,00%
2021	44,44%

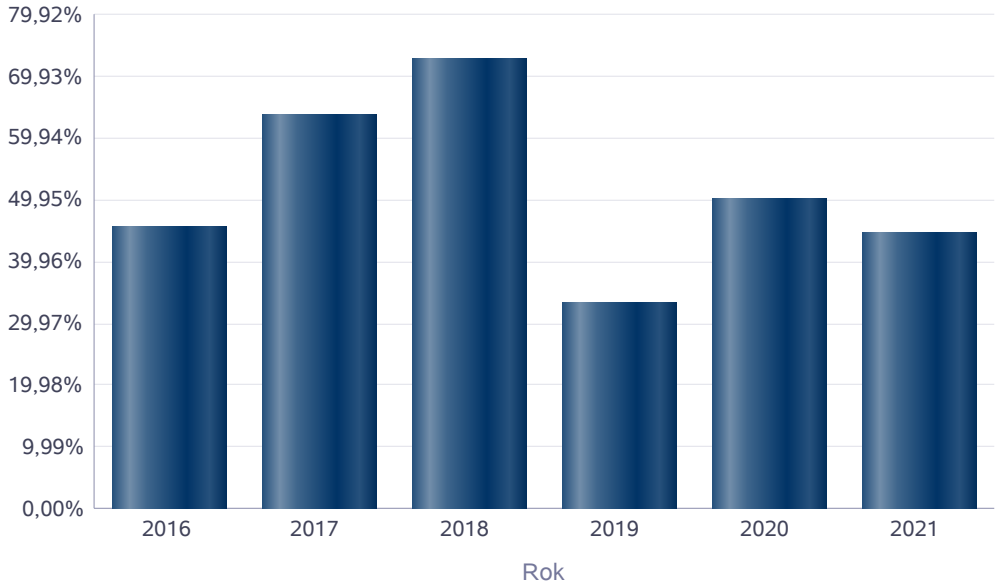

Czy ośrodek spełnia ustawowy warunek 1 pracownik socjalny na 2000 osób lub 1 pracownik socjalny na 50 rodzin korzystających z pracy socjalnej i czy zatrudnia co najmniej 3 pracowników socjalnych

Rok	Czy spełniony warunek ustawowy dot. pracowników socjalnych	Liczba mieszkańców wg GUS	Liczba rodzin w gminie korzystająca z pracy socjalnej	Liczba pracowników socjalnych
2017	Nie	34 082	673	11
2018	Nie	34 143	686	11
2019	Tak	34 157	723	15
2020	Nie	34 183	865	8
2021	Nie	34 165	897	9

6.1. Zatrudnienie pomocnicze w jednostce organizacyjnej pomocy społecznej

6.2. Zespoły pracy socjalnej i integracji społecznej w jednostce pomocy społecznej

7. Środki finansowe na wydatki w pomocy społecznej i innych obszarach polityki społecznej w budżecie jednostki samorządu terytorialnego

ŚRODKI FINANSOWE NA WYDATKI W POMOCY SPOŁECZNEJ I INNYCH OBSZARACH POLITYKI SPOŁECZNEJ W BUDŻECIE JEDNOSTKI SAMORZĄDU TERYTORIALNEGO ZADANIA WŁASNE I ZADANIA ZLECONE - w złotych

WYSZCZEGÓLNIENIE		Rok 2020	Rok oceny 2021	Prognoza 2022
OGÓŁEM				
OGÓŁEM (działy)	1	66 969 968	67 041 676	67 041 676
W tym: w budżecie OPS/PCPR	2	63 531 410	63 515 101	63 515 101
851 - OCHRONA ZDROWIA				
85153 - Przeciwdziałanie narkomanii	3	520	439	439
w tym: w budżecie OPS / PCPR	4	0	0	0
85154 - Przeciwdziałanie alkoholizmowi	5	461 438	587 547	587 547
w tym: w budżecie OPS / PCPR	6	0	0	0
852 - POMOC SPOŁECZNA				
85202 - Domy pomocy społecznej	7	1 014 536	1 143 551	1 143 551
w tym: w budżecie OPS / PCPR	8	1 014 536	1 143 551	1 143 551
85203 - Ośrodki Wsparcia	9	84 240	122 726	122 726
w tym: w budżecie OPS / PCPR	10	84 240	122 726	122 726
85205 - Zadania w zakresie przeciwdziałania przemocy w rodzinie	11	35 200	37 245	37 245
w tym: w budżecie OPS / PCPR	12	35 200	37 245	37 245
85213 - Składki na ubezpieczenie zdrowotne opłacane za osoby pobierające niektóre świadczenia z pomocy społecznej oraz za osoby uczestniczące w zajęciach w centrum integracji społecznej	13	50 057	46 697	46 697
w tym: w budżecie OPS / PCPR	14	50 057	46 697	46 697

WYSZCZEGÓLNIENIE		Rok 2020	Rok oceny 2021	Prognoza 2022
85214 - Zasiłki okresowe, celowe i pomoc w naturze oraz składki na ubezpieczenia emerytalne i rentowe	15	569 766	555 329	555 329
w tym: w budżecie OPS	16	569 766	555 329	555 329
85215 - Dodatki mieszkaniowe	17	365 584	390 562	390 562
w tym: w budżecie OPS	18	365 584	390 562	390 562
85216 - Zasiłki stałe	19	569 076	536 468	536 468
w tym: w budżecie OPS	20	569 076	536 468	536 468
85218 - Powiatowe Centra Pomocy Rodzinie	21	X	X	X
w tym: w budżecie PCPR	22	X	X	X
85219 - Ośrodki Pomocy Społecznej	23	1 837 750	2 122 218	2 122 218
w tym: w budżecie OPS	24	1 837 750	2 122 218	2 122 218
85220 - Jednostki specjalistycznego poradnictwa, mieszkania chronione i ośrodki interwencji kryzysowej	25	0	0	0
w tym: w budżecie OPS / PCPR	26	0	0	0
85228 - Usługi opiekuńcze i specjalistyczne usługi opiekuńcze	27	1 490 409	1 607 724	1 607 724
w tym: w budżecie OPS / PCPR	28	0	0	0
85230 - Pomoc w zakresie dożywiania	29	264 421	264 298	264 298
w tym: w budżecie OPS	30	264 421	264 298	264 298
85231 - Pomoc dla cudzoziemców	31	0	0	0
w tym: w budżecie OPS / PCPR	32	0	0	0
W tym (z wiersza 31): Wydatki na pomoc dla cudzoziemców w celu integracji ze środowiskiem (cudzoziemcy, którzy uzyskali status uchodźcy lub ochronę uzupełniającą)	33	0	0	0
w tym: w budżecie OPS / PCPR	34	0	0	0
85232 - Centra Integracji Społecznej	35	0	0	0
w tym: w budżecie OPS / PCPR	36	0	0	0
85278 - Usuwanie skutków klęsk żywiołowych	37	0	0	0
w tym: w budżecie OPS / PCPR	38	0	0	0
85295 - Pozostała działalność	39	598 345	487 557	487 557
w tym: w budżecie OPS / PCPR	40	598 345	487 557	487 557
853 - POZOSTAŁE ZADANIA W ZAKRESIE POLITYKI SPOŁECZNEJ				
85311 - Rehabilitacja zawodowa i społeczna osób niepełnosprawnych	41	0	0	0
w tym: w budżecie OPS / PCPR	42	0	0	0
85321 - Zespoły orzekania o niepełnosprawności	43	0	0	0
w tym: w budżecie dyspozycji OPS / PCPR	44	0	0	0
85324 - Państwowy Fundusz Rehabilitacji Osób Niepełnosprawnych	45	0	0	0
w tym: w budżecie OPS / PCPR	46	0	0	0
85395 - Pozostała działalność w zakresie polityki społecznej	47	0	3 000	3 000
w tym: w budżecie OPS / PCPR	48	0	0	0
854 - EDUKACYJNA OPIEKA WYCHOWAWCZA				
85415 - Pomoc materialna dla uczniów o charakterze socjalnym	49	117 796	61 763	61 763
w tym: w budżecie OPS / PCPR	50	0	0	0

WYSZCZEGÓLNIENIE		Rok 2020	Rok oceny 2021	Prognoza 2022
85416 - Pomoc materialna dla uczniów o charakterze motywacyjnym	51	40 577	53 619	53 619
w tym: w budżecie OPS / PCPR	52	0	0	0
855 - RODZINA				
85501 - Świadczenie wychowawcze	53	42 436 150	42 686 067	42 686 067
w tym: w budżecie OPS / PCPR	54	42 436 150	42 686 067	42 686 067
85502 - Świadczenia rodzinne, świadczenie z funduszu alimentacyjnego oraz składki na ubezpieczenia emerytalne i rentowe z ubezpieczenia społecznego	55	13 635 878	14 334 162	14 334 162
w tym: w budżecie OPS / PCPR	56	13 635 878	14 334 162	14 334 162
85504 - Wspieranie rodziny	57	1 602 734	232 450	232 450
w tym: w budżecie OPS / PCPR	58	1 602 734	232 450	232 450
85516 - Tworzenie i funkcjonowanie żłobków	59	1 327 818	1 212 483	1 212 483
w tym: w budżecie OPS / PCPR	60	0	0	0
85516 - Tworzenie i funkcjonowanie klubów dziecięcych	61	0	0	0
w tym: w budżecie OPS / PCPR	62	0	0	0
85516 - Dzienni opiekunowie	63	0	0	0
w tym: w budżecie OPS / PCPR	64	0	0	0
85508 - Rodziny zastępcze	65	268 457	311 592	311 592
w tym: w budżecie OPS / PCPR	66	268 457	311 592	311 592
85510 - Działalność placówek opiekuńczo-wychowawczych	67	0	0	0
w tym: w budżecie OPS / PCPR	68	0	0	0
85513 - Składki na ubezpieczenie zdrowotne opłacane za osoby pobierające niektóre świadczenia rodzinne, zgodnie z przepisami ustawy o świadczeniach rodzinnych oraz za osoby pobierające zasiłki dla opiekunów, zgodnie z przepisami ustawy z dnia 4 kwietnia 2014 r. o ustaleniu i wypłacie zasiłków dla opiekunów	69	199 216	244 179	244 179
w tym: w budżecie OPS / PCPR	70	199 216	244 179	244 179
85514 - Składki na ubezpieczenie zdrowotne opłacane za osoby przebywające na urlopach wychowawczych, za osoby zatrudnione jako nianie oraz za osoby sprawujące osobistą opiekę nad dzieckiem	71	0	0	0
w tym: w budżecie OPS / PCPR	72	0	0	0
85578 Usuwanie skutków klęsk żywiołowych	73	0	0	0
w tym: w budżecie OPS / PCPR	74	0	0	0

8. Aktywność projektowo-konkursowa jednostki organizacyjnej pomocy społecznej

Aktywność projektowo-konkursowa Ośrodka Pomocy Społecznej w Obornikach polega na realizacji projektów finansowanych z Zintegrowanych Inwestycji Terytorialnych (ZIT), udziału w konkursach ogłaszanych przez Ministerstwo Rodziny Pracy i Polityki Społecznej oraz na realizacji programów osłonowych.
W 2021 roku Ośrodek uczestniczył w:
* projekcie ZIT 'Poprawa dostępu do usług społecznych wspierających rodzinę i rodzinną pieczę zastępczą', na łączną kwotę 62.373,25 zł, który objął 14 rodzin, zatrudnienie na 1 etat asystenta rodziny;

* konkursie ogłaszanym przez MRPiPS 'Program asystent rodziny na rok 2021' na łączną kwotę 5.333,32 zł., który objął 3 osoby;
* programie osłonowym MRPiPS 'Pomoc państwa w zakresie dożywiania' na łączną kwotę 264.297,60 zł., który objął 340 rodzin.
Ponad to Ośrodek realizuje i współrealizuje programy:
* 'Jednorazowa zapomoga z tyt. urodzenia lub przysposobienia dzieci', tzw. becikowe gminne, którym w roku oceny zostały objęte dwie rodziny na kwotę 4.000,00 zł
* 'Program Czyste powietrze' w ramach którego pracownicy ustalają przeciętne miesięczne dochody gospodarstw domowych osób fizycznych, zamierzających złożyć wniosek o przyznanie dofinansowania z Narodowego lub Wojewódzkiego Funduszu Ochrony Środowiska i Gospodarki Wodnej, w tym do wydawania w tych sprawach zaświadczeń.
* Kwalifikacja osób potrzebujących do Programu Operacyjnego Pomoc Żywnościowa 2014-2020 współfinasowanego z Europejskiego Funduszu Pomocy Najbardziej Potrzebującym w Podprogramie 2021. Program Operacyjny Pomoc Żywnościowa przyczynia się do ograniczania ubóstwa poprzez zwiększenie bezpieczeństwa żywnościowego osób najbardziej potrzebujących i realizację działań mających na celu przeciwdziałanie wykluczeniu społecznemu. Program ten jest realizowany przez Towarzystwo Przyjaciół Dzieci Oddział Miejski w Obornikach.
W rama PO PŻ 473 rodziny zostały objęte pomocą (1200 osób).

9. Współpraca z organizacjami pozarządowymi - zadania zlecone w obszarze pomocy i wsparcia

Na 2021 rok zaplanowano środki finansowe z przeznaczeniem na realizację zadań publicznych zlecanych na podstawie przepisów Ustawy z dnia 23 kwietnia 2003 r. o działalności pożytku publicznego i o wolontariacie, poprzez podejmowanie działań w zakresach m.in.:
* pomocy społecznej, w tym pomocy rodzinom i osobom w trudnej sytuacji życiowej oraz wyrównywania szans tych rodzin i osób,
* wspierania działalności na rzecz osób niepełnosprawnych,
* wspierania rodziny i systemu pieczy zastępczej,
* działalności na rzecz osób w wieku emerytalnym.
W zakresie pomocy społecznej, w tym pomocy rodzinom i osobom w trudnej sytuacji życiowej oraz wyrównywania szans tych rodzin i osób w 2021 roku zlecono realizację łącznie 4 zadań w rozstrzygnięciach otwartych konkursów ofert, w tym:
1. Zadanie „Opieka nad chorym w domu” w konkursie „Opieka nad chorym w domu w zakresie usług opiekuńczych, specjalistycznych usług opiekuńczych i specjalistycznych usług opiekuńczych dla osób z zaburzeniami psychicznymi”. Zadanie zlecono na podstawie oferty łącznej, w ramach której usługi opiekuńcze i specjalistyczne usługi opiekuńcze zapewniała Spółdzielnia Socjalna „Uciec Dysforii” z siedzibą w Obornikach, natomiast specjalistyczne usługi opiekuńcze dla osób z zaburzeniami psychicznymi realizowała Fundacja „Na Prostej Drodze” z siedzibą w Obornikach. Na realizację zadania przyznano na rok 2021 trzy dotacje w rozstrzygnięciach trzech konkursów ofert w łącznej pierwotnej wysokości 1 473 723,00 zł, w tym: na styczeń 2021 r., w konkursie rozstrzygniętym w grudniu 2020 r.: 114 800,00 zł, zwiększona w toku realizacji zadania do wysokości 145 000,00 zł, na okres luty – czerwiec 2021 r., w konkursie rozstrzygniętym w styczniu 2021 r.: w wysokości 544 960,00 zł, zwiększona w toku realizacji zadania do wysokości 702 960,00 zł oraz na okres lipiec – grudzień 2021 r., w konkursie rozstrzygniętym w czerwcu 2021 r.: 813 963,00 zł, zwiększona w toku realizacji zadania do wysokości 828 963,00 zł.
Realizacja zadania była finansowana z środków własnych w zakresie usług opiekuńczych oraz specjalistycznych usług opiekuńczych, natomiast z środków budżetu państwa w zakresie specjalistycznych usług opiekuńczych dla osób z zaburzeniami psychicznymi.
Środki z dotacji przekazywano w miesięcznych transzach w kwotach wyliczonych na podstawie umownej stawki godzinowej, wynikających z faktycznego wykonania wykazywanego przez realizatora zadania liczbą wypracowanych w danym miesiącu godzin. W 2021 roku kontynuowano praktykę, rozpoczętą po wprowadzeniu stanu epidemii, wypłacania w ramach zadania wynagrodzenia potrzebnego na pokrycie kosztów stałych związanych z obsługą zadania

w zakresie odpowiadającym świadczeniu przez Spółdzielnię Socjalną „Uciec Dysforii” usług opiekuńczych i specjalistycznych usług opiekuńczych, w trosce o ochronę i utrzymanie miejsc pracy w sytuacji zagrożenia płynności finansowej i wypłat wynagrodzeń przy ograniczonym wymiarze realizacji zadania. W okresie 2021 roku przekazano na realizację zadania łącznie 1 616 391,10 zł, z czego wykorzystane zostały środki w kwocie łącznie 1 604 239,78 zł, w tym na realizację: usług opiekuńczych i specjalistycznych usług opiekuńczych na kwotę 1 348 648,78 zł oraz specjalistycznych usług opiekuńczych dla osób z zaburzeniami psychicznymi na kwotę 255 591,00 zł.

2. Zadanie „Zapewnienie schronienia osobom bezdomnym z terenu gminy Oborniki w schroniskach dla osób bezdomnych w Gościejewie, Rożnowicach i Poznaniu” w konkursie „Zapewnienie osobom bezdomnym z terenu gminy Oborniki schronienia, posiłku oraz niezbędnej odzieży”. Realizację zadania zlecono Stowarzyszeniu Monar, w wykonaniu łącznym Wielkopolskiego Centrum Pomocy Bliźniemu oraz Schroniska dla Osób Bezdomnych MARKOT w Gościejewie. Na realizację zadania przyznano na rok 2021 trzy dotacje w rozstrzygnięciach trzech konkursów ofert w łącznej pierwotnej wysokości 186 816,00 zł, w tym: na styczeń 2021 r., w konkursie rozstrzygniętym w grudniu 2020 r.: 15 624,00 zł, zwiększona w toku realizacji zadania do wysokości 19 635,00 zł, na okres luty – czerwiec 2021 r., w konkursie rozstrzygniętym w styczniu 2021 r.: w wysokości 63 000,00 zł, zwiększona w toku realizacji zadania do wysokości 108 665,00 zł oraz na okres lipiec – grudzień 2021 r., w konkursie rozstrzygniętym w czerwcu 2021 r.: 108 192,00 zł, zwiększona w toku realizacji zadania do wysokości 116 550,00 zł, w oparciu m.in. o środki niewykorzystane w realizacji zadań z wcześniejszych okresów. Przekazano środki w ramach przyznanych dotacji w kwocie 238 140,00 zł. Środki z dotacji przekazywano w miesięcznych transzach w kwotach wyliczonych na podstawie umownego kosztu jednego dnia pobytu w schronisku jednej osoby bezdomnej, wynikających z faktycznego wykonania wykazywanego przez realizatora zadania liczbą osobodni w danym miesiącu. Dotacje zostały wykorzystane w kwocie 234 150,00 zł.

3. Zadanie „Prowadzenie punktu wydawania żywności pozyskanej z Wielkopolskiego Banku Żywności w ramach Programu Operacyjnego Pomoc Żywnościowa 2014-2020 Podprogram 2020” (okres trwania Podprogramu: XI 2020 – VIII 2021 r.) zlecono do realizacji stowarzyszeniu Towarzystwo Przyjaciół Dzieci Oddział Miejski w Obornikach. Na realizację zadania przyznano dotację w wysokości 37 996,00 zł. Podprogramu w całości były realizowane w 2021 roku z uwagi na opóźnione rozpoczęcie realizacji Programu. Zadanie zostało zrealizowane w okresie od 01.02.2021 r. do 31.08.2021 r. Przekazano środki w ramach przyznanej dotacji. Dotacja została wykorzystana w kwocie 37 986,39 zł.

4. Zadanie „Wspieranie działań na rzecz mieszkańców gminy Oborniki skierowanych do osób zainteresowanych wszczęciem postępowania upadłościowego osób nieprowadzących działalności gospodarczej” – w rozstrzygnięciach dwóch konkursów przyznano dwie dotacje w łącznej wysokości 9000,00 zł na realizację zadania, w ramach którego zapewniono zainteresowanym mieszkańcom gminy Oborniki możliwość konsultacji i wsparcia w zakresie pozyskiwania i opracowywania dokumentacji niezbędnej do ubiegania się o przyznanie pełnomocnika z urzędu w postępowaniu upadłościowym konsumentów, jako osób fizycznych oraz przygotowywania wniosku o upadłość konsumencką. Realizację zadania zlecono w okresie od 01.04.2021 r. do 31.08.2021 r. Spółdzielni Socjalnej „Uciec Dysforii” z siedzibą w Obornikach, a w okresie od 06.10.2021 r. do 31.12.2021 r. stowarzyszeniu Towarzystwo Przyjaciół Dzieci Oddział Miejski w Obornikach. Przekazano środki w ramach przyznanych dotacji w kwocie 9000,00 zł. Dotacje zostały wykorzystane w kwocie 9000,00 zł.

W zakresie wspierania działalności na rzecz osób niepełnosprawnych w 2021 r. przyznano dziesięć dotacji, w tym osiem dotacji w rozstrzygnięciach trzech konkursów ofert w łącznej wysokości 93 400,00 zł oraz dwie dotacje w trybie art. 19a Ustawy o działalności pożytku publicznego i o wolontariacie w łącznej wysokości 14 700,00 zł. Przekazano środki w ramach wszystkich przy-znanych dotacji w kwocie 108 100,00 zł na realizację następujących zadań:

1) 8000,00 zł – dla Stowarzyszenia Pomocy Dzieciom i Młodzieży Niepełnosprawnej „Przyjaciel”, na realizację zadania „Wspieranie działalności zmierzającej do poprawy funkcjonowania w

społeczności lokalnej osób dotkniętych utratą zdrowia - niepełnosprawnych” w okresie 01.01.2021 - 31.01.2021,
2) 2250,00 zł – dla Stowarzyszenia Amazonek im. Św. Siostry Faustyny, na realizację zadania „Rehabilitacja Amazonek po zabiegu mastektomii” w okresie 01.02.2021 - 30.06.2021,
3) 3150,00 zł – dla Spółdzielni Socjalnej 'Uciec Dysforii' na realizację zadania „Usługi fizjoterapeutyczne dla mieszkańców gminy Oborniki dotkniętych utratą zdrowia” w okresie 01.02.2021 - 30.06.2021,
4) 32 000,00 zł – dla Stowarzyszenia Pomocy Dzieciom i Młodzieży Niepełnosprawnej „Przyjaciel”, na realizację zadania „Wspieranie działalności zmierzającej do poprawy funkcjonowania w społeczności lokalnej osób dotkniętych utratą zdrowia - niepełnosprawnych” w okresie 01.02.2021 - 30.06.2021,
5) 2100,00 zł – dla Stowarzyszenia Amazonek im. Św. Siostry Faustyny, na realizację zadania „Rehabilitacja Amazonek po zabiegu mastektomii” w okresie 01.07.2021 - 15.12.2021,
6) 31 000,00 zł – dla Stowarzyszenia Pomocy Dzieciom i Młodzieży Niepełnosprawnej „Przyjaciel”, na realizację zadania „Wspieranie działalności zmierzającej do poprawy funkcjonowania w społeczności lokalnej osób dotkniętych utratą zdrowia - niepełnosprawnych” w okresie 01.07.2021 - 15.12.2021,
7) 11 900,00 zł – dla Spółdzielni Socjalnej 'Uciec Dysforii' na realizację zadania „Usługi fizjoterapeutyczne dla mieszkańców gminy Oborniki dotkniętych utratą zdrowia ” w okresie 01.07.2021 - 15.12.2021,
8) 3000,00 zł – dla Fundacji 'Ja nie mogę czekać' na realizację zadania „Systematyczna codzienna prowadzona pod okiem superwizora terapia dzieci z zaburzeniami rozwoju szansą na ich lepsze jutro” w okresie 01.07.2021 - 15.12.2021.
9) 4700,00 zł – dla Fundacji 'Ja nie mogę czekać' na realizację zadania „Zwiększenie dostępności do rzetelnej diagnozy dla dzieci z zaburzeniami rozwoju w gminie Oborniki” w okresie 15.04.2021 - 10.10.2021,
10) 10 000,00 zł – dla Stowarzyszenia Pomocy Dzieciom i Młodzieży Niepełnosprawnej „Przyjaciel”, na realizację zadania „Rozwój wszechstronnej aktywności fizycznej niepełnosprawnych podopiecznych stowarzyszenia poprzez doskonalenie motoryki małej i dużej” w okresie 01.10.2021 - 30.12.2021. Dotacje zostały wykorzystane w kwocie 107 734,00 zł.
W zakresie wspierania rodziny i systemu pieczy zastępczej w 2021 r. zlecono realizację zadania „Prowadzenie placówek wsparcia dziennego dla dzieci, o których mowa w przepisach o wspieraniu rodziny i systemie pieczy zastępczej, w formie świetlic środowiskowych”. Realizację zadania zlecono stowarzyszeniu Towarzystwo Przyjaciół Dzieci Oddział Miejski w Obornikach. Na realizację zadania przyznano na rok 2021 trzy dotacje w rozstrzygnięciach trzech konkursów ofert w łącznej wysokości 319 600,00 zł, w tym: na styczeń 2021 r., w konkursie rozstrzygniętym w grudniu 2020 r.: 25 800,00 zł, na okres luty – czerwiec 2021 r., w konkursie rozstrzygniętym w styczniu 2021 r.: w wysokości 129 000,00 zł oraz na okres lipiec – grudzień 2021 r., w konkursie rozstrzygniętym w czerwcu 2021 r.: 164 800,00 zł, z przeznaczeniem na zapewnienie całorocznego funkcjonowania na terenie gminy Oborniki pięciu świetlic środowiskowych, w tym dwóch na terenie miasta. Rozliczono realizację zadania na kwotę 313 832,75 zł.
W zakresie działalności na rzecz osób w wieku emerytalnym w 2021 roku przyznano cztery dotacje w rozstrzygnięciach trzech konkursów w łącznej wysokości 13 300,00 zł, w tym w rozstrzygnięciach dwóch konkursów na realizację zadania „Złota Rączka dla Seniorów” w okresie od 01.02.2021 r. do 31.08.2021 r. oraz od 06.10.2021 r. do 31.12.2021 r. Spółdzielni Socjalnej „Uciec Dysforii” z siedzibą w Obornikach przyznano dwie dotacje w łącznej wysokości 10 000,00 zł. Na realizację pozostałych zadań we wskazanym zakresie przekazano:
2300,00 zł – dla stowarzyszenia Uniwersytet Trzeciego Wieku w obornikach, na realizację zadania „Aktywny senior, to szczęśliwy senior” w okresie 01.07.2021 - 10.12.2021,
1000,00 zł – dla stowarzyszenia Nadwarciańska Kolej Drezynowa, na realizację zadania „Obornickie Katarzynki” w okresie 17.05.2021 - 15.12.2021. Dotacje zostały wykorzystane w kwocie 13 300,00 zł.

10. Wnioski końcowe

I. Informacje dotyczące danych zawartych w formularzu

Analizując ocenę zasobów pomocy społecznej pod kątem istniejących problemów i potrzeb pamiętać należy, iż powodzenie realizacji zadań w znacznej mierze zależy od decyzji podejmowanych przez jednostki działające w sferze polityki społecznej na szczeblu samorządowym jak również centralnym. Dla realizacji bezpieczeństwa socjalnego jednostek, rodzin i grup społecznych istotne jest, aby w najbliższym czasie przedmiotem szczególnej troski władz lokalnych stały się poniżej przedstawione obszary.

1) W ciągu kilku ostatnich lat liczba świadczeniobiorców w gminie Oborniki sukcesywnie maleje. Świadczenia finansowe z pomocy społecznej w 2021 r. przyznano 452 rodzinom, które liczyły 1 041 osób. Przyczyn poprawy warunków materialnych rodzin upatruje się przede wszystkim we wprowadzeniu rządowego programu „Rodzina 500+". Wpływ na przedstawioną sytuację mógł mieć także dość znaczny spadek bezrobocia na przestrzeni kilku ostatnich lat, wzrost płacy minimalnej oraz systematyczny rozwój gospodarczy.
2) Równolegle do zmniejszania się liczby świadczeniobiorców, dane wskazują na utrwalanie zjawiska pozostawania w systemie osób długotrwale korzystających z pomocy. Coraz częściej wśród klientów pomocy społecznej znajdują się osoby niesamodzielne z uwagi na problemy zdrowotne, uzależnienia czy też brak wsparcia ze strony najbliższych oraz osoby prowadzące jednoosobowe gospodarstwa domowe. Wzrasta także odsetek osób starszych, będących klientami pomocy społecznej. Wobec powyższego należy zabezpieczyć środki finansowe na: pomoc materialną w postaci świadczeń pieniężnych kierowanych do grup zagrożonych marginalizacją i wykluczeniem społecznym, a także na pomoc niematerialną, realizowaną m.in. poprzez działania wykwalifikowanej kadry pomocy społecznej (np. asystenci rodziny), czy rozwój infrastruktury pomocy społecznej adresowanej do tej grupy. Dla ograniczenia obszarów ubóstwa wskazany jest rozwój form zatrudnienia takich jak: roboty publiczne, prace interwencyjne, różnego rodzaju staże organizowane przez Powiatowy Urząd Pracy oraz zabezpieczenie środków finansowych na realizację zadań pomocy społecznej służący minimalizowaniu skutków ubóstwa.
3) W ostatnich latach na stałym poziomie utrzymuje się liczba osób bezdomnych, osób bez zameldowania i osób eksmitowanych na podstawie wyroków sądowych, którym to gmina ma obligatoryjny obowiązek zapewnić schronienie, miejsce noclegowe, mieszkanie socjalne lub chronione.
4) Sytuacja spowodowana pandemią COVID - 19 w 2021 roku nie wpłynęła na zwiększenie liczby osób pobierających zasiłki w ramach systemu pomocy społecznej.
5) Na przestrzeni kilku ostatnich lat czterema głównymi powodami udzielania pomocy i wsparcia były niezmiennie: długotrwała lub ciężka choroba, ubóstwo, niepełnosprawność i bezradność w sprawach opiekuńczo-wychowawczych.
6) Ośrodek Pomocy Społecznej w Obornikach w 2021 roku kontynuował rozwój działań w zakresie wspierania osób i rodzin doświadczających przemocy w rodzinie. Pracownicy socjalni Ośrodka interweniowali w 40 przypadkach, natomiast do Zespołu Interdyscyplinarnego wpłynęło 66 Niebieskich Kart, co wiązało się z objęciem procedurą Niebieskie Karty 95 rodzin, z tego 52 rodziny nowe. Zasadne jest zwiększenie środków finansowych m.in. na szkolenia członków Zespołów Interdyscyplinarnych, poradnictwo specjalistyczne dla osób doznających przemocy oraz inicjowanie działań informacyjnych w środowisku o możliwościach uzyskania pomocy dla tych osób.
7) W 2021 r., analogicznie do roku 2020, na terenie gminy zatrudniona było taka sama liczba asystentów rodziny. 3 asystentów rodziny udzieliło wsparcia 42 rodzinom. Oznacza to, że 26,55% rodzin otrzymujących pomoc z tytułu bezradności w sprawach opiekuńczo-wychowawczych, zostało objętych asystenturą rodziny. Liczba rodzin objętych tą formą pomocy jest wyższa do roku poprzedzającego. W związku z tym rekomenduje się zapewnienie tej formy wsparcia w dotychczasowym zakresie.
8) Wskazane jest również zwiększenie oferty pomocy dla rodzin i osób w zakresie:
- dostępności do specjalistów w celu profesjonalnego wsparcia dla osób i rodzin zagrożonych wykluczeniem społecznym,

- specjalistycznego poradnictwa dla rodzin niewydolnych wychowawczo,
- środowiskowej pracy socjalnej poprzez realizację projektów socjalnych, programów osłonowych, ministerialnych i innych.

9) Liczba osób korzystających ze specjalistycznych usług opiekuńczych dla osób z zaburzeniami psychicznymi pozostaje na zbliżonym poziomie do roku poprzedniego, wobec czego rekomenduje się realizację tej formy pomocy w dotychczasowym zakresie.

10) Z uwagi na liczbę mieszkańców gminy w wieku poprodukcyjnym uznać należy, że liczba klubów oraz innych miejsc spotkań dla seniorów jest wystarczająca. Każdej osobie zainteresowanej zapewniono możliwość skorzystania z tej formy pomocy. W roku następnym po roku oceny planowane są działania w dotychczasowym zakresie.

11) W obliczu starzenia się społeczeństwa i wydłużania długości życia ważne jest zapewnienie opieki osobom niepełnosprawnym i starszym, zarówno samotnym jak i pozbawionym opieki ze strony rodziny. Pożądane jest dalsze organizowanie opieki w miejscu zamieszkania, angażowanie pomocy sąsiedzkiej, organizowanie pomocy w formie usług opiekuńczych, a w ostateczności kierowanie do placówek zapewniających opiekę całodobową. Istotne jest również zagwarantowanie osobom wymagającym całodobowej opieki z powodu wieku, choroby lub niepełnosprawności wsparcia w postaci usług bytowych, opiekuńczych, wspomagających, edukacyjnych świadczonych w domach pomocy społecznej (ze względu na brak placówek o tym charakterze na terenie powiatu obornickiego mieszkańcy umieszczani są w domach pomocy na terenie innych powiatów). W najbliższej przyszłości zasadne byłoby podjęcie przez władze samorządowe szczebla gminnego oraz powiatowego działań mających na celu zapewnienie opieki świadczonej przez zakład opiekuńczo–leczniczy jak i dom pomocy społecznej.

12) Wraz ze wzrostem aktywności zawodowej kobiet konieczne jest utworzenie kolejnego ośrodka wsparcia dla dzieci – żłobka lub zwiększenie liczby miejsc w obecnych placówkach.

13) Niewątpliwie ogrom problemów, które uniemożliwiają rodzinom poprawne funkcjonowanie wymaga właściwego zdiagnozowania i podjęcia odpowiednich działań poprzez pracowników socjalnych oraz asystentów rodzin. Do realizacji tych celów potrzebna jest odpowiednia liczba dobrze przygotowanych pracowników. Ośrodek Pomocy Społecznej w Obornikach nie spełnia w dalszym ciągu normy zatrudnienia określonej w ustawie o pomocy społecznej, zgodnie z którą w gminie liczącej ponad 33169 mieszkańców powinno pracować w rejonach opiekuńczych niespełna 17 pracowników socjalnych, a obecnie na rejonach pracuje 12 pracowników. Ośrodek nie spełnia również wskaźnika zatrudnienia 1 pracownika socjalnego na 50 środowisk objętych pracą socjalną, gdyż na 1 pracownika przypada w ok. 78 rodzin. Należy dalej dążyć do zapewnienia wymaganej ustawowo liczby pracowników socjalnych oraz doskonalenie kompetencji pracowników Ośrodka poprzez szkolenia przeciwdziałające wypaleniu zawodowemu, jak i tematycznych z zakresu: przemocy w rodzinie, uzależnień od alkoholu i innych substancji psychoaktywnych, funduszu alimentacyjnego, świadczeń rodzinnych, pracy z trudnym klientem, pracy z rodziną wieloproblemową, ochrony danych osobowych i innych.

14) W dalszym ciągu rekomenduje się opracowanie standardu odpowiednich warunków pracy pracownika socjalnego i asystenta rodziny, w szczególności stworzenie warunków lokalowych do godnego przyjmowania osób korzystających ze wsparcia systemu pomocy społecznej wraz z uwzględnieniem bezpieczeństwa pracowników w sytuacji kontaktu z klientami, którzy potencjalnie mogą być niebezpieczni.

15) Na efektywne realizowanie zadań w obszarze pomocy społecznej ma wpływ dobra współpraca podmiotów działających na rzecz poprawy poziomu życia mieszkańców Gminy. Większego znaczenia nabiera wspólne działanie w celu poszukiwania skutecznych form pomocy wykraczających poza zakres działania i możliwości pojedynczych organizacji. Wskazana jest troska o tworzenie dobrego, przyjaznego klimatu do rozwoju współpracy, podejmowania działań interdyscyplinarnych instytucji niosących pomoc ludziom.

16) Należy zwrócić uwagę na wydatki związane z pieczą zastępczą. Prognozowany jest wzrost potrzebnych środków przeznaczanych na ten cel, który wynika z zapisu art. 191 ust. 8 i 9 ustawy o wspieraniu rodziny i pieczy zastępczej i stanowi, że w przypadku umieszczenia dziecka w pieczy zastępczej gmina ponosi wydatki w wysokości: 10% w 1 roku pobytu dziecka w pieczy zastępczej,

30% – w drugim roku i 50% w trzecim i kolejnych latach pobytu dziecka w pieczy zastępczej. W ostatnich latach wzrosły również wydatki przeznaczane na pieczę instytucjonalną.
17) Istotną część budżetu gminy stanowią wydatki na domy pomocy społecznej. Wobec faktu starzenia się społeczeństwa należy spodziewać się dalszego wzrostu tych kosztów. Konieczne wobec tego staje się zabezpieczenie środków na ten cel.
18) W związku z ograniczoną ilością środków finansowych na realizację zadań pomocy społecznej wskazane jest pozyskiwanie funduszy z dodatkowych źródeł, do których należą między innymi środki unijne, a także konkursy ogłaszane przez Ministerstwo Rodziny i Polityki Społecznej.
19) W ramach projektu „Poprawa dostępu do usług wspierających rodzinę i pieczę zastępczą na terenie MOF Poznania" dz. 7.2.3 Zintegrowanych Inwestycji Terytorialnych (ZIT) z funduszy Wielkopolskiego Regionalnego Programu Operacyjnego (WRPO) na lata 2014-2020) udało pozyskać się środki na zatrudnienie asystenta rodziny, a od 01.01.2022 r. na zapewnienie wsparcia psychologa, psychoterapeuty oraz pedagoga.
W nadchodzącym czasie konieczne będzie zabezpieczenie środków finansowych na wypłatę dodatku osłonowego - kluczowego elementu rządowej Tarczy Antyinflacyjnej, który ma zniwelować rosnące ceny energii, gazu i żywności oraz na pomoc rodzinom z terenu naszej Gminy oraz uchodźcom z Ukrainy, które na skutek konfliktu zbrojnego wymagać będą wsparcia finansowego, rzeczowego oraz poradnictwa prawnego, psychologicznego, socjalnego, psychoterapeuty, rodzinnego. Konieczne będzie dostosowywanie zakresu pomocy do zmieniających się warunków

II. Informacje dotyczące pandemii.

1) Ogłoszony stan epidemii w kraju spowodowany wirusem SARS – CoV - 2, wymagał i wymagać będzie od pracowników pomocy społecznej przetransformowania dotychczasowych standardów pracy oraz umiejętności i dostosowania się do zaistniałych warunków. Obecna sytuacja w kraju skutkuje wprowadzeniem wielu zmian nie tylko mentalnych, ale również na gruncie przepisów prawa. Pracownicy tut. Ośrodka realizują zadania w systemie ciągłym i koncentrują się na zabezpieczaniu podstawowych potrzeb życiowych mieszkańców Gminy. Oprócz dotychczasowych realizowanych zadań udzielana była również pomoc w formie:
- finansowej - przyznawanie i wypłacanie przewidzianych przepisami prawa zasiłków osobom, które z uwagi na pandemię utraciły dotychczasowe źródło dochodu, zamiana zasiłku celowego w formie dożywiania z pomocy rzeczowej na pomoc finansową,
- rzeczowej – pomoc w formie paczek żywnościowych przygotowywanych przez Bank Żywności oraz z zakupionych przez Ośrodek artykułów żywnościowych dla osób objętych kwarantanną, zapewnienie pomocy w formie posiłku dla osób starszych oraz osób z niepełnosprawnościami,
- pracy socjalnej – telefoniczne monitorowanie sytuacji zdrowotnej rodzin poddanych kwarantannie lub izolacji, realizowanie rządowego Programu Wspieraj Seniora
- Solidarnościowego Korpus Wsparcia Seniorów, który polegał na zapewnieniu pomocy w dostarczeniu niezbędnych produktów zakupy podstawowych artykułów spożywczych i leków osobom starszym i samotnym, wsparcie informacyjne i emocjonalne, poradnictwo, informowanie o chorobie COVID – 19 oraz konieczności przestrzegania zasad higieny i środków ochrony osobistej, działania interwencyjne w terenie, w ramach procedury Niebieskie Karty wzmożono monitoring pracowników socjalnych oraz częstotliwości kontaktu z rodzinami, w których występuje problem przemocy domowej oraz środowiskami zagrożonymi przemocą do minimum 2 razy w miesiącu; ponadto sytuacja rodzinna była kontrolowana również przez funkcjonariuszy Policji, utrzymywano systematyczny kontakt z Centrum Zarządzania Kryzysowego na szczeblu gminnym, powiatowym oraz wojewódzkim, współpraca i pozyskiwanie informacji od instytucji niezbędnych do rozpatrzenia sprawy: Zakład Ubezpieczeń Społecznych, służba zdrowia, Policja, Powiatowa Stacja Sanitarno – Epidemiologiczna, banki, Bank Żywności, Straż Miejska, zakłady pracy, Powiatowe Centrum Pomocy Rodzinie, Wielkopolski Urząd Wojewódzki, schroniska dla osób bezdomnych, kuratorzy sądowi, Fundacja „Na Prostej Drodze",
- zapewnienie wsparcia psychologicznego i prawnego mieszkańcom Gminy Oborniki.

2) Konieczność zorganizowania opieki nad dziećmi, związana z wprowadzonymi ograniczeniami w funkcjonowaniu żłobków, przedszkoli oraz szkół, spadła na rodziny, które musiały bazować na własnych zasobach opiekuńczych; problem ten dotyczył również pracowników socjalnych i wymuszał wprowadzanie zmian organizacyjnych w funkcjonowaniu placówki (system zastępstw); braki kadrowe powodowały, że osoby pozostające w pracy realizowały więcej zadań.
3) Najtrudniejszym doświadczeniem dla pracowników socjalnych była konieczność pracy w warunkach zagrażających zdrowiu oraz odpowiedzialność za inne osoby w kontekście zawodowym, brak dostępności instytucjonalnych form wsparcia kompensowany był działaniami nieformalnymi – superwizją koleżeńską i omawianiem bieżących wyzwań w gronie współpracowników.
4) Zmiany organizacyjne:
- ograniczenie osobistego kontaktu pracowników i osób, które korzystały w tym czasie z pomocy i wsparcia,
- pracowników zabezpieczono w środki ochrony osobistej,
- czasowe wyłączenie możliwości wejścia do ośrodka osobom postronnym, poza dwoma przygotowanymi do tego celu stanowiskami, zabezpieczonymi w środki ochrony (pleksa),
- zachowanie bezpiecznego dystansu społecznego między pracownikami poprzez zmiany przestrzenne w biurze,
- każdy pracownik miał zapewniony dostęp do telefonu komórkowego,
- udzielanie pomocy osobom przebywającym na kwarantannie, w formie dostawy żywności, zapewniania wsparcia informacyjnego i psychicznego.

III. Informacje dotyczące uchodźców

Od pierwszych godzin wojny na Ukrainie mieszkańcy Gminy Oborniki przystąpili do akcji pomocy Ukraińcom, organizując liczne zbiórki najpotrzebniejszych rzeczy: jedzenia, ubioru, leków, materacy, kołder, środków higieny osobistej, mebli, artykułów gospodarstwa domowego i wielu innych produktów. Zorganizowano również zbiórkę pieniędzy, a zebrane środki finansowe tworzą fundusz, umożliwiający wsparcie uchodźców osiedlających się w Obornikach. Dzięki temu możliwe stało się zabezpieczenie indywidualnych potrzeb rodzin, jak np. zakup specjalistycznych leków, czy produktów, które wcześniej nie dotarły do punktu zbiórki.
Zdecydowaną większość przybyłych osób stanowią matki z dziećmi w różnym wieku. Gmina Obornik przygotowuje i na bieżąco uzupełnia ofertę spotkań i zajęć dla naszych gości, tak żeby od pierwszych dni pobytu mogli zająć myśli czymś innym, niż strach i niepewność związane z konicznością ucieczki z terenów atakowanych przez wojska rosyjskie.
Gmina Oborniki po ataku Rosji na Ukrainę skontaktowała się z burmistrzem Nowojaworowska w Ukrainie (z tym miastem gmina Oborniki już w 2016 roku podpisała umowę o partnerskiej współpracy) i zorganizowała zbiórkę potrzebnych artykułów dla przyjaciół z Ukrainy. Wśród niezbędnych artykułów znalazły się: latarki, powerbanki, piły benzynowe, generatory, karimaty, śpiwory, kołdry termiczne, ogrzewacze, batony energetyczne - proteinowe, lekarstwa pierwszej pomocy, grzałki, ogrzewacze.
Dodatkowo działania pracowników socjalnych tut. Ośrodka sprowadzają się aktualnie do informowania uchodźców z Ukrainy o przysługujących prawach, warunkach i możliwościach uzyskania pomocy w formie:
- świadczeń pieniężnych i niepieniężnych, na zasadach i w trybie ustawy z dnia 12 marca 2004 r. o pomocy społecznej, w tym m.in. posiłków dla dzieci i młodzieży przyznawanych doraźnie, na czas nie dłuższy niż 2 m-ce (na podstawie art. 48b ust. 5 pkt 1 ustawy o pomocy społecznej),
- jednorazowego świadczenia pieniężnego w wysokości 300 zł na osobę, przeznaczonego na utrzymanie, w szczególności na pokrycie wydatków na żywność, odzież, obuwie, środki higieny osobistej oraz opłaty mieszkaniowe,
- bezpłatnej pomocy psychologicznej,
- pomocy żywnościowej w ramach Europejskiego Funduszu Pomocy Najbardziej Potrzebującym

- świadczenia w wysokości 40 zł, które może zostać przyznane każdemu podmiotowi, w szczególności osobie fizycznej prowadzącej gospodarstwo domowe z tytułu zapewnienia zakwaterowania i wyżywienia uciekinierom wojennym z Ukrainy nie dłużej niż za okres 60 dni.

Ponadto pracownicy socjalni pomagają w przygotowywaniu i kompletowaniu wniosków do sądu o ustanowienie opiekuna tymczasowego.
Obecnie nie można jednoznacznie wskazać jakie będą potrzeby rodzin przybyłych z Ukrainy, ale w celu umożliwienia im przezwyciężenia trudnych sytuacji życiowych, których nie są oni w stanie pokonać wykorzystując własne uprawnienia, zasoby i możliwości należy:
1) stale monitorować bieżącą sytuację i podejmować działania zmierzające do udzielenia doraźnej pomocy mieszkańcom w zaspokajaniu niezbędnych potrzeb życiowych,
2) prowadzić diagnozę sytuacji życiowej mieszkańców, a w przypadku rozeznania potrzeb tworzyć programy osłonowe,
3) kontynuować realizację wszystkich zadań w zakresie pomocy społecznej w celu zaspokojenie niezbędnych potrzeb umożliwiających życie w warunkach odpowiadających godności człowieka,
4) kontynuować i rozwijać partnerską współpracę z ochroną zdrowia, oświatą, Sądem, kuratelą, Policją, organizacjami pozarządowymi.