Ocena zasobów pomocy społecznej

za rok 2022

Autorzy:
Hanna Kniat-Szymańska
Marta Głowicka
Aldona Pawlik

SPIS TREŚCI STRONA

1	Wprowadzenie	3
2	Dane o sytuacji demograficznej i społecznej	3
3	Dane o korzystających z pomocy i wsparcia	11
3.1	Dane o korzystających z pomocy i wsparcia GMINA - ZADANIA OPS oraz MOPS, MOPR	37
4	Inne rodzaje pomocy i świadczeń	40
5	Zasoby instytucjonalne pomocy i wsparcia	49
6	Kadra jednostki organizacyjnej pomocy społecznej	59
6.1	Zatrudnienie pomocnicze w jednostce organizacyjnej pomocy społecznej	63
6.2	Zespoły pracy socjalnej i integracji społecznej w jednostce pomocy społecznej	63
7	Środki finansowe na wydatki w pomocy społecznej i innych obszarach polityki społecznej w budżecie jednostki samorządu terytorialnego	63
8	Aktywność projektowo-konkursowa jednostki organizacyjnej pomocy społecznej	66
9	Współpraca z organizacjami pozarządowymi - zadania zlecone w obszarze pomocy i wsparcia	68
10	Wnioski końcowe	70

1. Wprowadzenie

Obowiązek sporządzania oceny zasobów pomocy społecznej, w oparciu o analizę lokalnej sytuacji społecznej i demograficznej wynika z zapisów art.16 a ustawy z dnia 12 marca 2004r. o pomocy społecznej. Opracowana ocena zasobów pomocy społecznej wraz z rekomendacjami jest dokumentem potwierdzającym stan zasobów systemu pomocy społecznej w gminie Oborniki, jak również stanowi podstawę do planowania budżetu na rok kolejny. Niniejszy dokument prezentuje informacje dotyczące takich obszarów tematycznych, jak: infrastruktura, kadra, organizacje pozarządowe oraz nakłady finansowe na zadania pomocy społecznej. Ponadto ocena obejmuje osoby i rodziny korzystające z systemu pomocy społecznej, rodzaje ich problemów oraz rozkład ilościowy. Opracowanie zawiera nie tylko kwestie dotyczące ścisłego oddziaływania pomocy społecznej na lokalne środowisko w ramach jej ustawowych zadań. Wskazuje również na problemy dotyczące polityki mieszkaniowej, demograficznej i rynku pracy.
Uwzględnia, zatem te wszystkie elementy, które obejmują swym zasięgiem szerokie spektrum infrastruktury polityki społecznej Gminy Oborniki. Rolą gminy w zakresie realizacji zadań pomocy społecznej jest zaspokajanie w środowisku lokalnym indywidualnych potrzeb wspólnoty mieszkańców. Gmina za pośrednictwem wyspecjalizowanych służb podejmuje działania zmierzające do niwelowania różnic w procesie zaspokajania podstawowych potrzeb wówczas, gdy są one wywołane czynnikami niezależnymi od jednostki czy rodziny. Na szczeblu gminy pomoc społeczna skierowana jest do osób najbardziej potrzebujących i skupia się na doraźnym rozwiązaniu konkretnych problemów. Ośrodek Pomocy Społecznej w Obornikach realizując zadania wynikające z ustawy o pomocy społecznej wspiera osoby i rodziny w wysiłkach zmierzających do zaspokojenia niezbędnych potrzeb i umożliwia im życie w warunkach odpowiadających godności człowieka. Podejmuje działania zmierzające do życiowego usamodzielnienia osób i rodzin oraz ich integracji ze środowiskiem. Przydzielany rodzaj, forma i rozmiar świadczenia są odpowiednie do okoliczności uzasadniających udzielanie pomocy, a potrzeby osób i rodzin korzystających z pomocy są uwzględniane na miarę celów i możliwości Gminy Oborniki. W bieżącym roku ocena zasobów pomocy społecznej przygotowana została po raz dwunasty. Kolejny raz wykonano ją w oparciu o narzędzia wykorzystujące elektroniczną Centralną Aplikację Statystyczną (CAS), które zostały opracowane przez Instytut Rozwoju Służb Społecznych w Warszawie w ramach projektu systemowego EFS nr 1.16 Koordynacja na rzecz aktywnej integracji. Materiały i dane zawarte w opracowaniu pochodzą głównie ze źródeł Ministerstwa Rodziny, Pracy i Polityki Społecznej, których nie ma możliwości poprawiania na poziomie gminy, sprawozdawczości resortowej instytucji pomocy społecznej, z danych GUS oraz od działających w gminie Oborniki podmiotów tworzących zasób instytucjonalny pomocy społecznej. Zasób ten rozumiany jest, jako instytucje i placówki działające w gminie Oborniki, utworzone i finansowane przez Gminę oraz utworzone przez inne podmioty realizujące zadania publiczne. Ponadto wprowadzano własne dane na podstawie posiadanych informacji, własnych raportów, opracowań. Opracowanie jest wynikiem współpracy służb – podmiotów z obszaru pomocy społecznej, a także innych merytorycznych wydziałów Urzędu Miejskiego w Obornikach. Autorzy niniejszego opracowania oceny zasobów pomocy społecznej, składając go pod obrady Rady Miejskiej w Obornikach liczą, że rekomendowane zadania do wdrożenia na najbliższy okres znajdą swoje odzwierciedlenie prawne i finansowe w planach organu stanowiącego i organu wykonawczego. Dokument ten staje się także dla jego autorów możliwością podziękowań wszystkim samorządowcom, z którymi Ośrodek Pomocy Społecznej w Obornikach w sposób bezpośredni i pośredni współpracuje, mając możliwość realizacji powierzonych zadań.

2. Dane o sytuacji demograficznej i społecznej

W tabelach dotyczących liczby mieszkańców według grup wiekowych i płci nie została zaczytana wartość do grupy wiekowej 60-64 lata.
Z danych uzyskanych z Wydziału Spraw Obywatelskich liczba mężczyzn w 2022 roku w przedziale wiekowym 60-64 lata wynosiła 930.

	Liczba mieszkańców wg grup wiekowych i płci	
Grupa wiekowa	mężczyzna	kobieta
0-3	774	754
4-6	645	634
7-18	2 537	2 299
wiek produkcyjny	10 491	9 245
60-64		1 213
65-74	1 678	2 139
75-79	344	477
80+	289	662

Liczba mieszkańców wg grup wiekowych i płci

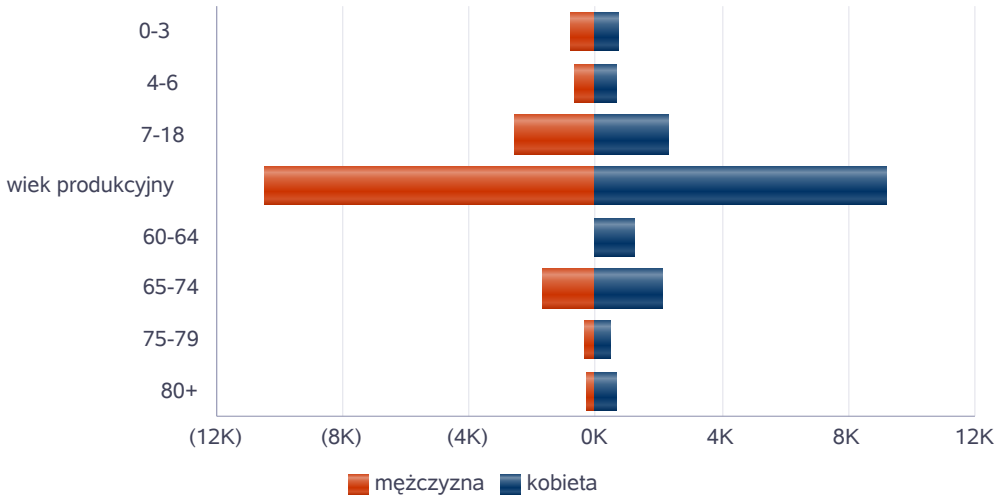

	Liczba mieszkańców wg grup wiekowych i płci	
Grupa wiekowa	mężczyzna	kobieta
10-18	1 826	1 781
wiek produkcyjny	10 678	9 211
60-64		969
65-74	1 943	2 184
75-79	948	1 173
80+	1 363	2 105

Prognozowana liczba mieszkańców wg grup wiekowych i płci

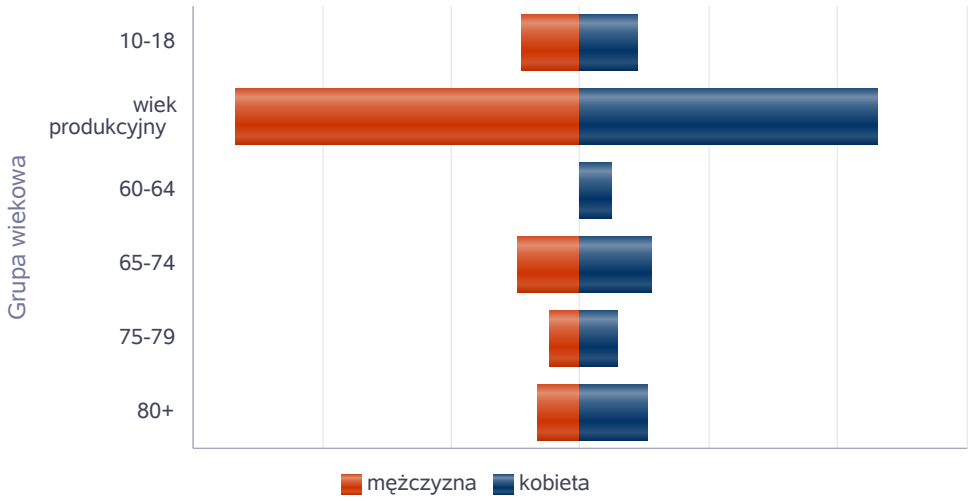

Liczba osób bezrobotnych, liczba długotrwale bezrobotnych oraz liczba osób bezrobotnych z prawem do zasiłku (poziom powiatu)

Status	Ogółem	Mężczyźni	Kobiety
Bezrobotni ogółem	709	314	395
Bezrobotni z prawem do zasiłku	126	53	73
Długotrwale bezrobotni	208	86	122

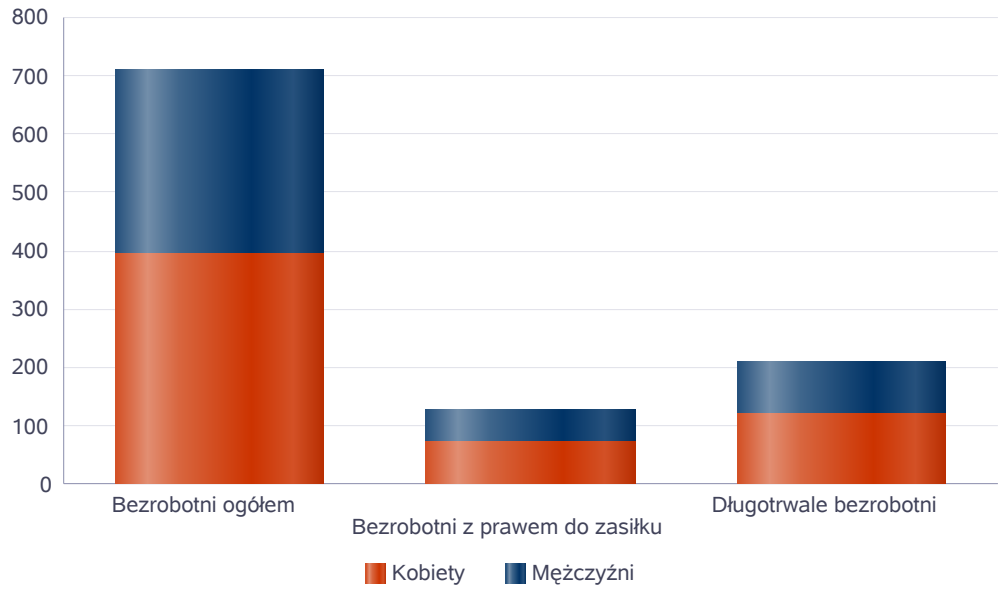

Wykres prezentuje liczbę osób bezrobotnych, liczbę bezrobotnych długotrwale oraz liczbę osób bezrobotnych z prawem do zasiłku, ogółem i w podziale na płeć.

	Powiat		Województwo		Polska	
Status	Kobiety	Mężczyźni	Kobiety	Mężczyźni	Kobiety	Mężczyźni
Osoby bezrobotne ogółem	395	314	27 145	19 144	435 508	375 290
Osoby bezrobotne z prawem do zasiłku	73	53	4 793	3 078	65 105	50 187
Osoby długotrwale bezrobotne	122	86	12 158	6 732	237 119	181 721

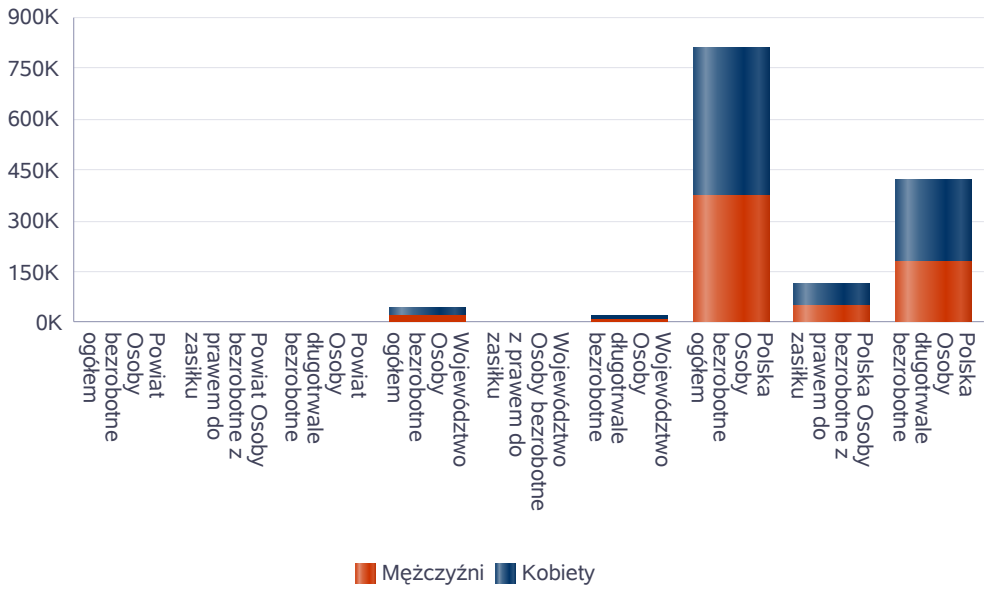

Wskaźnik bezrobocia wśród beneficjentów pomocy społecznej. Wskaźnik obliczany jako stosunek liczby osób w rodzinach korzystających z pomocy społecznej z powodu bezrobocia do liczby osób w rodzinach korzystających z pomocy ogółem.

Rok	Wskaźnik
2018	34%
2019	27%
2020	27%
2021	28%
2022	29%

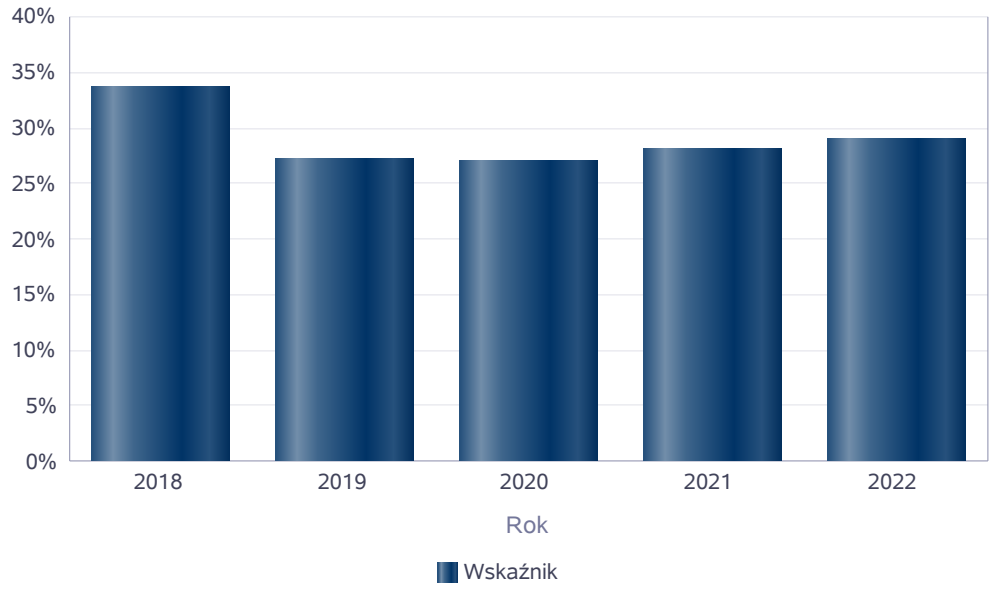

Liczba placówek i miejsc dla dzieci

Jednostka terytorialna	Miara	Wartość liczbowa
Gmina	Liczba dzieci w żłobkach	60,00
Gmina	Liczba osób zatrudnionych na stanowisku opiekuna	11,00
Gmina	Liczba żłobków	1,00
Powiat (średnia)	Liczba dzieci w żłobkach	36,67
Powiat (średnia)	Liczba osób zatrudnionych na stanowisku opiekuna	7,00
Powiat (średnia)	Liczba żłobków	0,67
Województwo (średnia)	Liczba dzieci w żłobkach	22,60
Województwo (średnia)	Liczba osób zatrudnionych na stanowisku opiekuna	11,32
Województwo (średnia)	Liczba żłobków	0,41

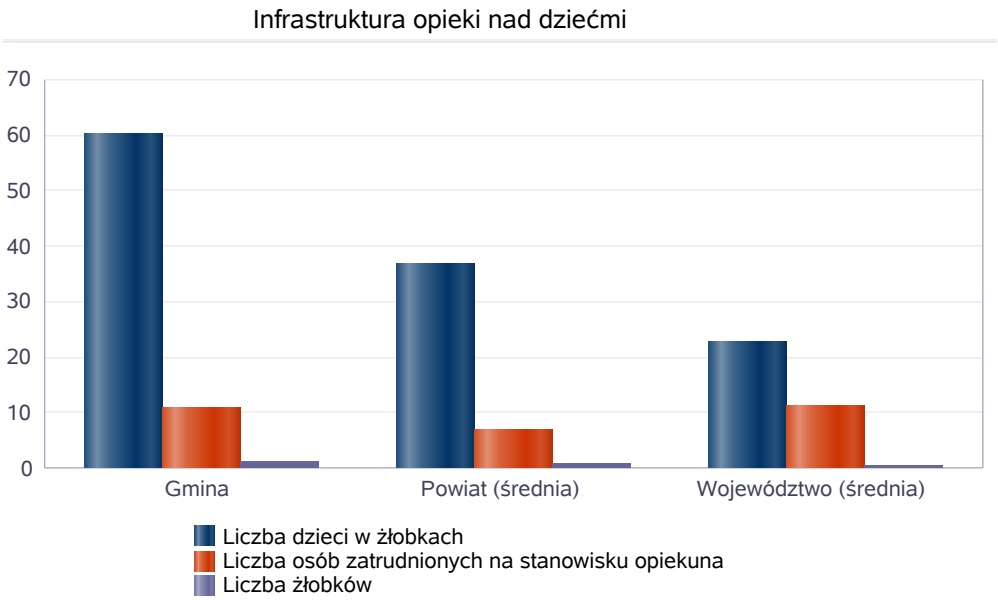

Liczba placówek i miejsc dla dzieci

Jednostka terytorialna	Miara	Wartość liczbowa
Gmina	Brakujące miejsca dla dzieci w żłobkach	92,00
Powiat (średnia)	Brakujące miejsca dla dzieci w żłobkach	31,67
Województwo (średnia)	Brakujące miejsca dla dzieci w żłobkach	16,71

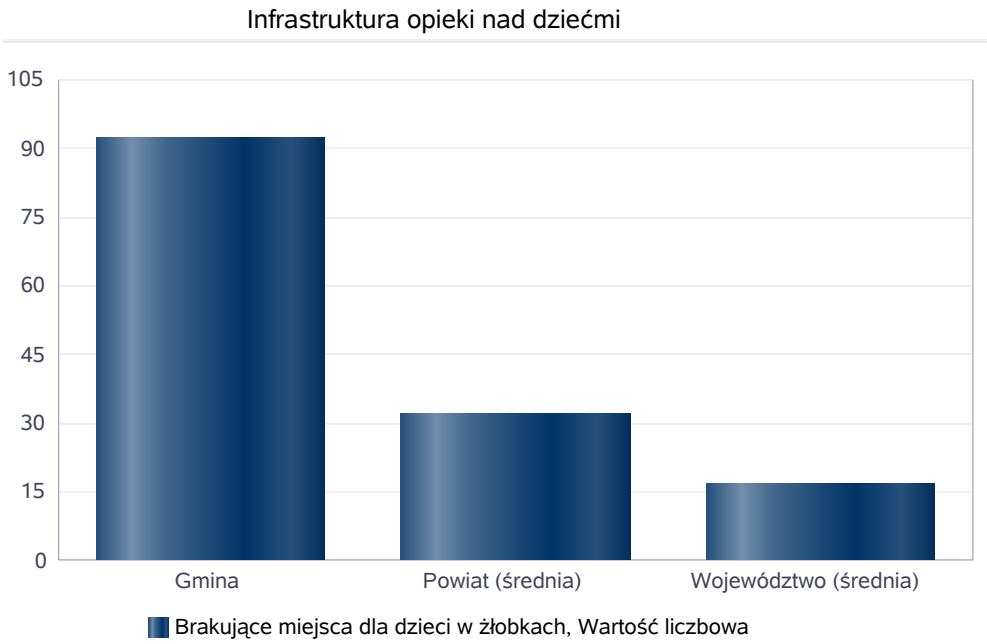

INFRASTRUKTURA SPOŁECZNA
(stan na 31.XII)

WYSZCZEGÓLNIENIE		Rok 2021	Rok oceny 2022	Prognoza 2023*
INFRASTRUKTURA SPOŁECZNA				
Liczba mieszkań komunalnych w zasobie gminy	1	616	597	592
Liczba wniosków złożonych na mieszkanie komunalne z zasobów gminy	2	35	96	96
w tym z wiersza 1: Liczba mieszkań socjalnych (lokali)	3	25	29	29
Liczba oczekujących na mieszkanie socjalne	4	196	219	250
Liczba wyroków eksmisyjnych bez wskazania lokalu socjalnego	5	6	7	7
Liczba klubów i innych miejsc spotkań dla seniorów	6	5	5	5
Liczba hospicjów	7	0	0	0
Liczba ośrodków dla cudzoziemców	8	X	X	X

* Wielkość prognozy nie dotyczy wartości przyrostu lub spadku. W przypadku braku możliwości oszacowania wielkości liczbowych dla prognozy należy wpisać liczby odpowiadające danym z kolumny "Rok oceny 2022". Niniejsza instrukcja dotyczy wypełniania wszystkich tabel OZPS.

3. Dane o korzystających z pomocy i wsparcia

W wierszu 14 'Osoby i rodziny z którymi przeprowadzono wywiad środowiskowy' liczba osób ogółem to 2.065 osoby. W tym wierszu są ujęte również osoby, które są obywatelami Ukrainy i w związku z konfliktem zbrojnym otrzymały pomoc i był z nimi przeprowadzony wywiad środowiskowy. Nie dysponujemy natomiast danymi na temat liczby rodzin (w.15) i liczby osób w rodzinach (w.16) obywateli Ukrainy dlatego wiersze 15 i 16 zostały zasilone wartościami nie uwzględniając obywateli Ukrainy.

Dot. tabeli: 'Wskaźnik deprywacji lokalnej'.
* Definiując pojęcie deprywacji mówimy o ciągłym niezaspokojeniu jakiejś potrzeby człowieka. Ciągłe niezaspokojenie potrzeby oznacza stopień zagrożenia mieszkańców danej gminy deprywacją.
Wskaźniki brane pod uwagę przy rozpatrywaniu deprywacji lokalnej obejmują: dochody ludności, zatrudnienie, warunki życia, edukację oraz dostęp do dóbr i usług.

Liczba osób korzystających ze świadczeń na podstawie wydanych decyzji

	Liczba świadczeniobiorców						
	2016	2017	2018	2019	2020	2021	2022
Gmina	1 168	867	848	868	855	761	809
Powiat (średnia)	543	511	501	475	443	379	387
Województwo (średnia)	560	510	468	442	422	379	364

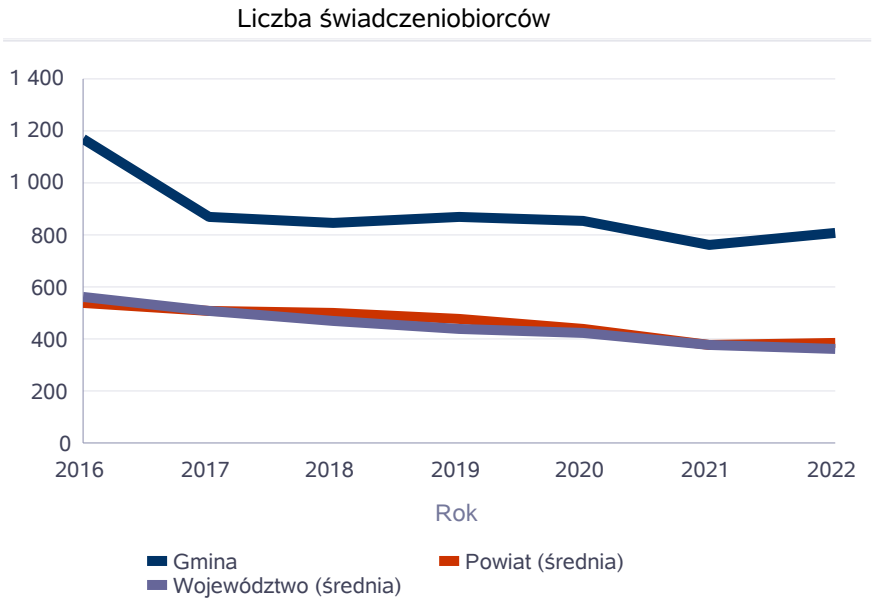

Liczba osób korzystających z pomocy społecznej w podziale na wiek i płeć wg liczby wypłaconych świadczeń

Grupa	Ogółem	Kobiety	Mężczyźni
0-17	222	110	112
Produkcyjny	581	328	253
Poprodukcyjny	232	179	53

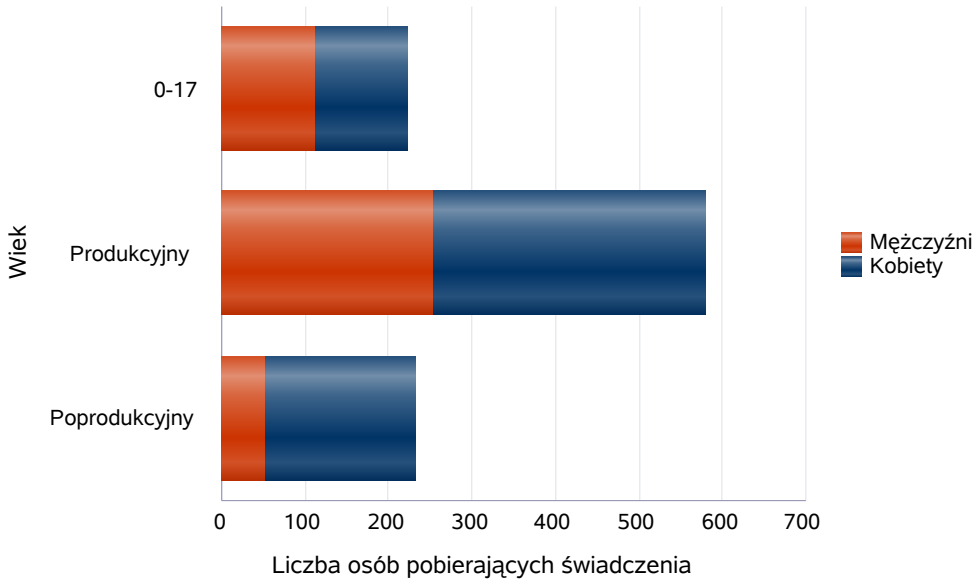

Wskaźnik deprywacji lokalnej

Rok	Wskaźnik deprywacji lokalnej
2017	2,54%
2018	2,48%
2019	2,54%
2020	2,50%
2021	2,23%
2022	2,37%

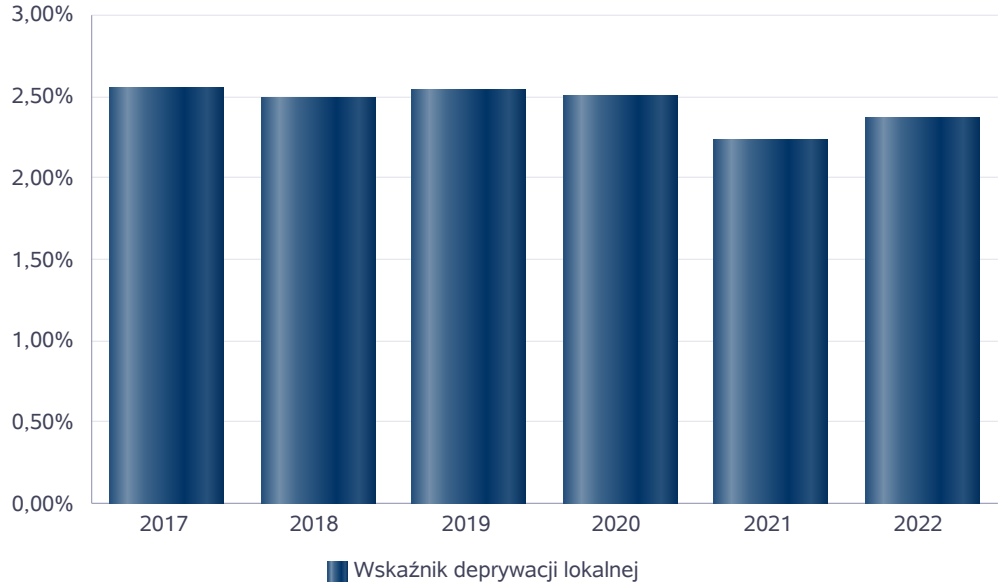

Liczba rodzin i liczba osób w rodzinach korzystających z pomocy społecznej

Rok	Liczba rodzin	Liczba osób w rodzinach
2016	719	1 809
2017	619	1 380
2018	654	1 441
2019	700	1 499
2020	949	1 973
2021	923	2 062
2022	1 706	3 180

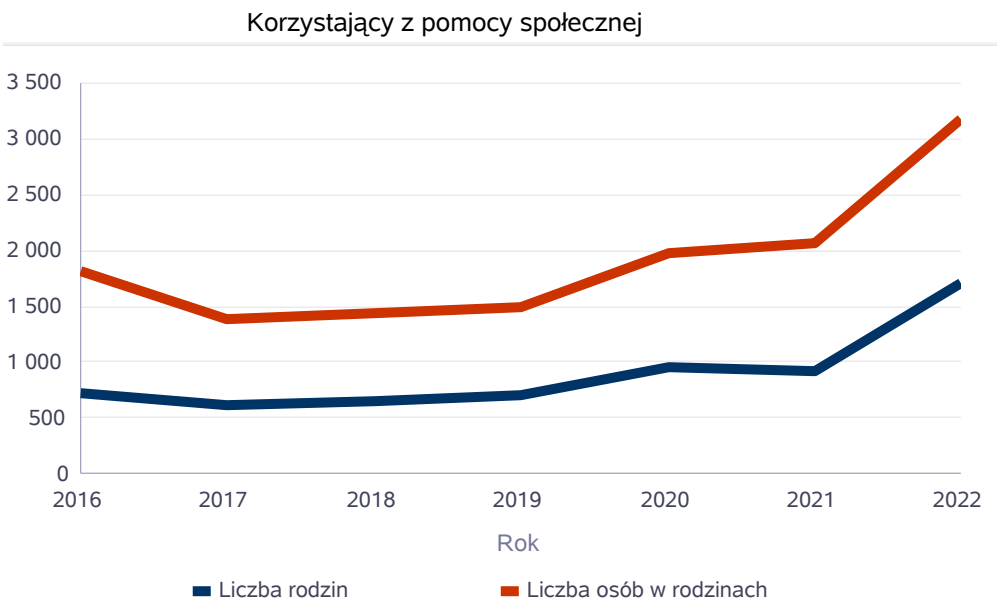

Liczba kobiet korzystających z pomocy społecznej

		Liczba kobiet korzystających z pomocy					
Poziom	Wiek	2017	2018	2019	2020	2021	2022
Oborniki	0-17	108	105	114	93	90	110
	Produkcyjny	336	322	312	306	320	328
	Poprodukcyjny	131	129	151	157	157	179
Powiat (średnia)	0-17	119	115	104	85	78	82
	Produkcyjny	229	231	205	199	182	182
	Poprodukcyjny	94	95	106	100	101	107
Województwo (średnia)	0-17	59	54	49	45	38	46
	Produkcyjny	182	170	144	137	121	130
	Poprodukcyjny	89	103	93	86	86	93

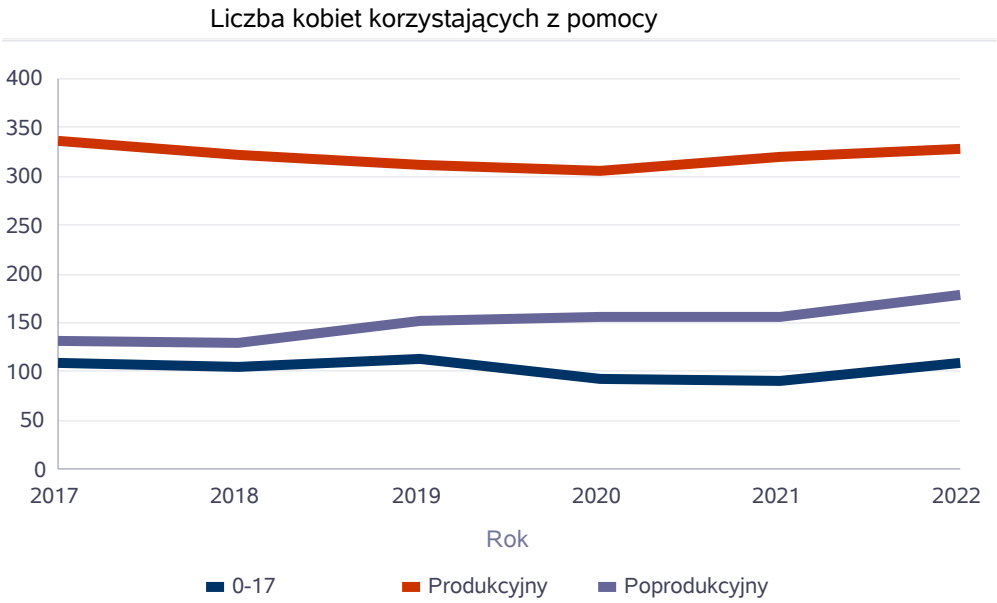

Liczba mężczyzn korzystających z pomocy społecznej

		Liczba mężczyzn korzystających z pomocy					
Poziom	Wiek	2017	2018	2019	2020	2021	2022
Oborniki	0-17	121	141	148	120	99	112
	Produkcyjny	233	217	230	235	217	253
	Poprodukcyjny	47	34	41	47	49	53
Powiat (średnia)	0-17	132	131	124	107	83	85
	Produkcyjny	198	185	177	184	160	161
	Poprodukcyjny	34	28	33	33	35	35
Województwo (średnia)	0-17	63	58	53	49	40	49
	Produkcyjny	164	155	135	137	126	125
	Poprodukcyjny	27	31	28	28	28	31

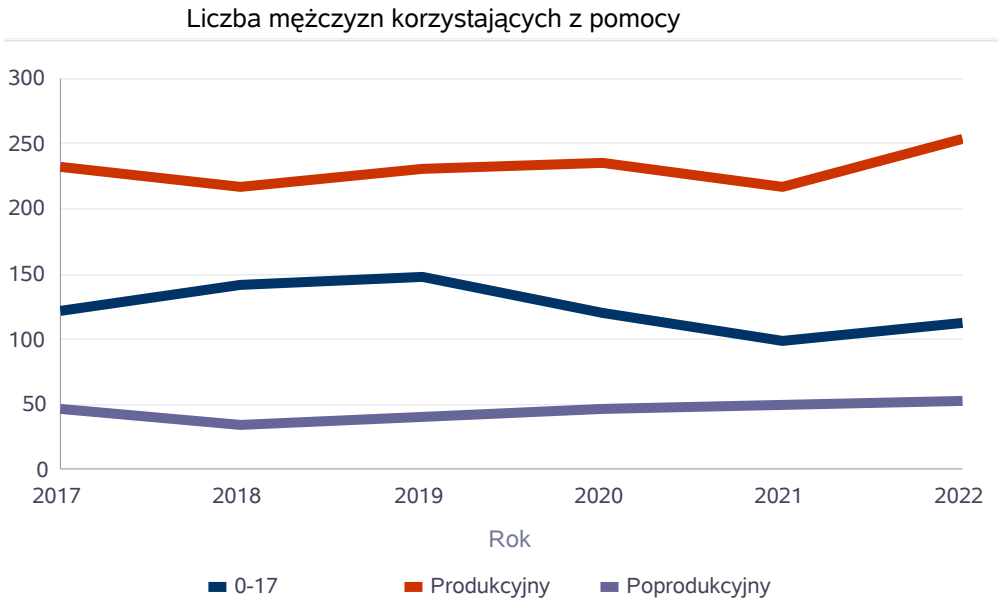

Liczba świadczeń pieniężnych i niepieniężnych z pomocy społecznej

Rodzaj świadczenia	Liczba świadczeń
świadczenia niepieniężne	64 540
świadczenia pieniężne	3 086

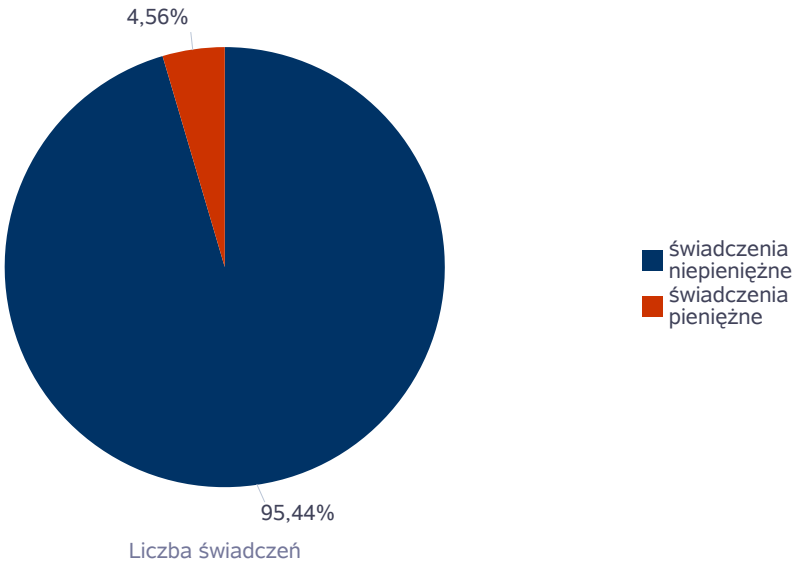

Liczba osób korzystających z świadczeń pieniężnych i niepieniężnych

	Liczba osób					
Rodzaj świadczenia	2017	2018	2019	2020	2021	2022
świadczenia niepieniężne	409	392	418	402	351	349
świadczenia pieniężne	522	500	506	518	471	516

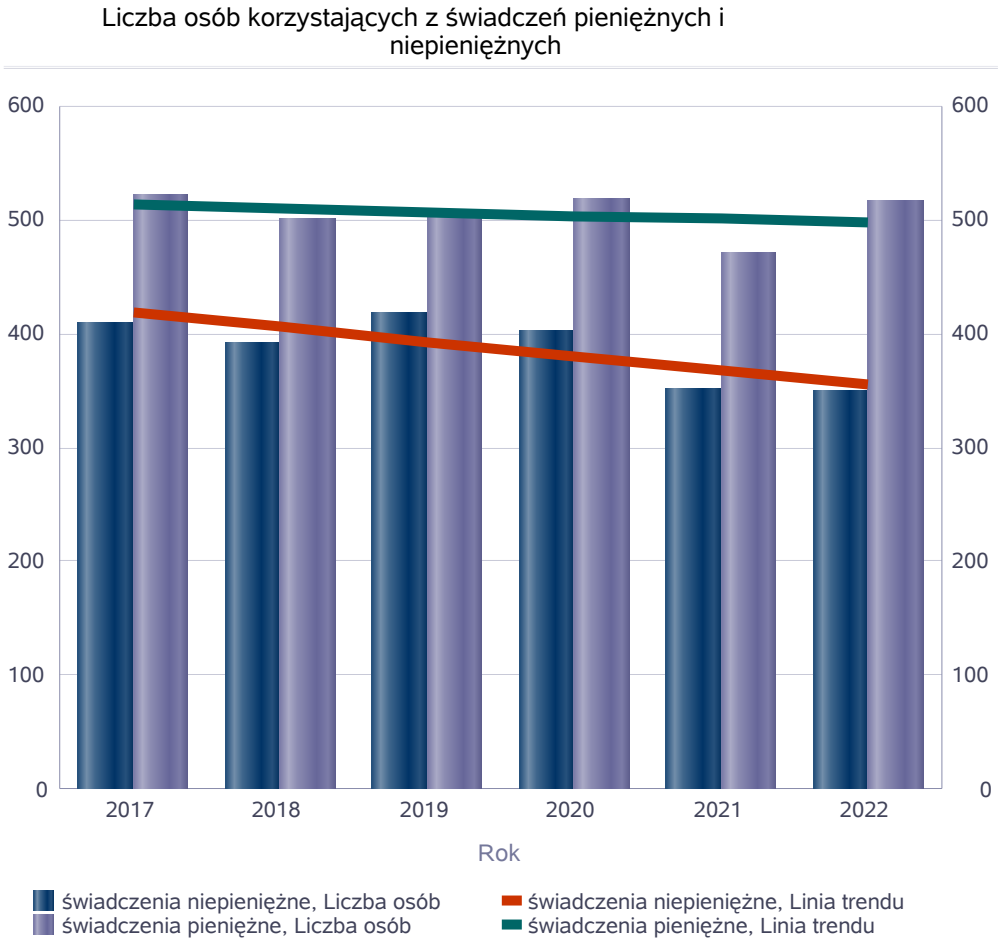

Liczba rodzin korzystających z świadczeń pieniężnych i niepieniężnych

	Liczba rodzin					
Rodzaj świadczenia	2017	2018	2019	2020	2021	2022
świadczenia niepieniężne	293	277	293	294	260	261
świadczenia pieniężne	509	487	493	489	452	405

świadczenia niepieniężne

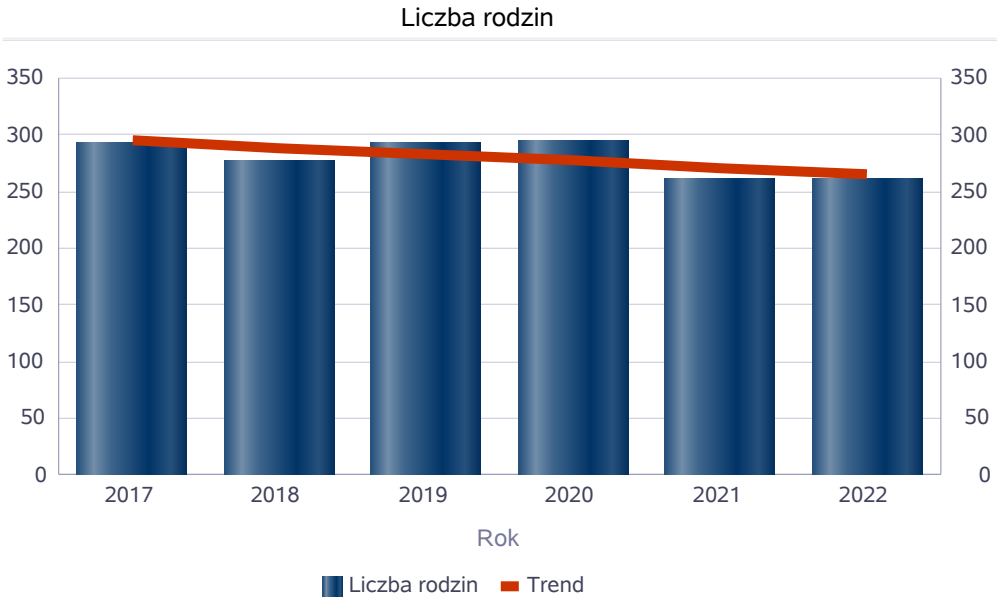

świadczenia pieniężne

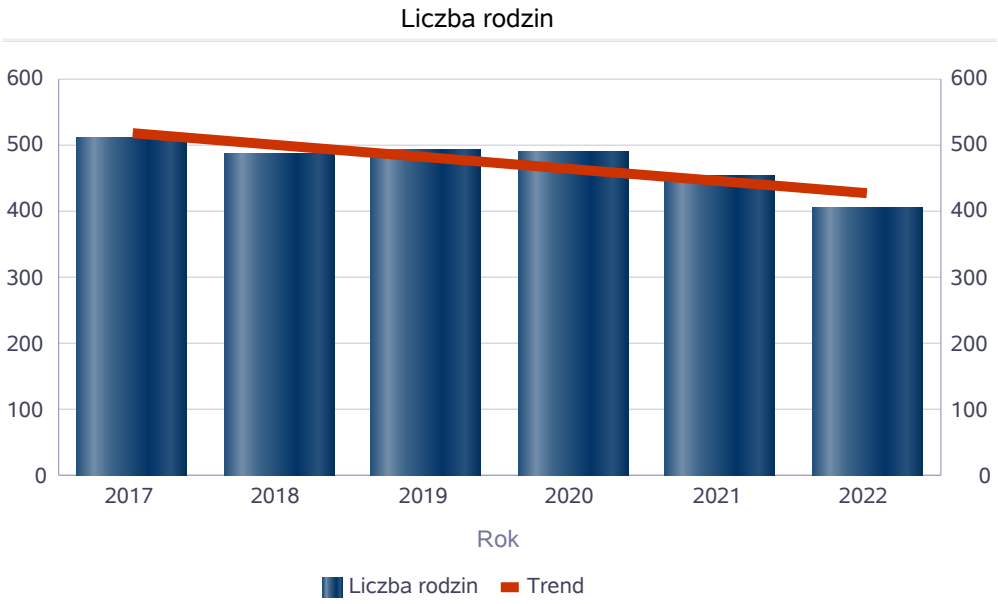

Rodzaje świadczeń, z których korzystają poszczególne typy rodzin

	Liczba rodzin pobierających świadczenia		
Typy rodzin	Ogółem	Świadczenia pieniężne	Świadczenia niepieniężne
jednoosobowe	325	242	137
wieloosobowe	232	178	133

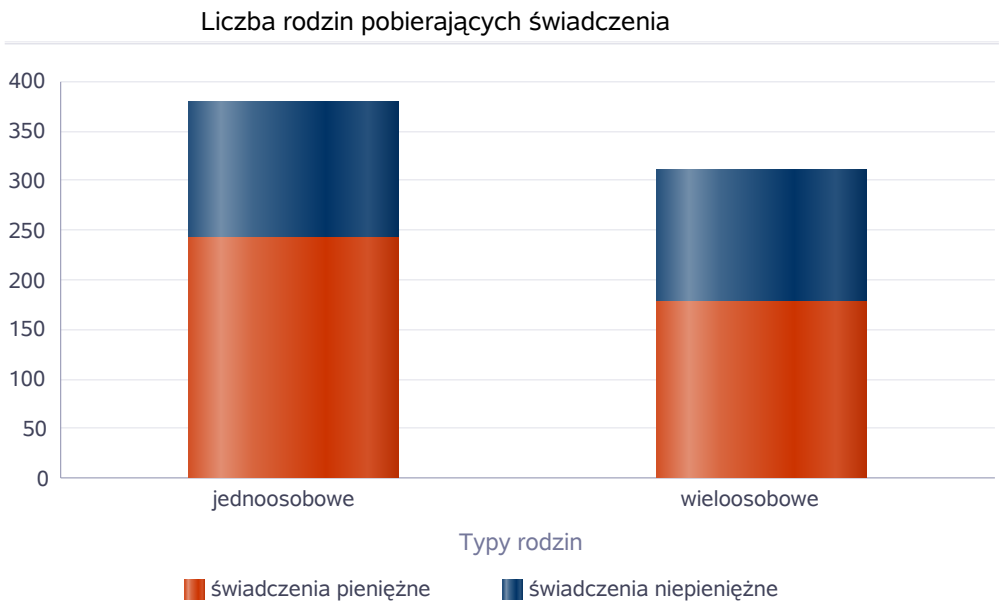

Rodzaje świadczeń, z których korzystają poszczególne typy rodzin ze względu na liczbę dzieci

	Liczba świadczeń		
Typ rodziny	Ogółem	Świadczenia pieniężne	Świadczenia niepieniężne
bez dzieci	45566	2086	43480
jedno dziecko	2322	141	2181
dwoje dzieci	1442	81	1361
troje dzieci	2208	61	2147
czworo i więcej dzieci	2719	48	2671
inne	13369	669	12700

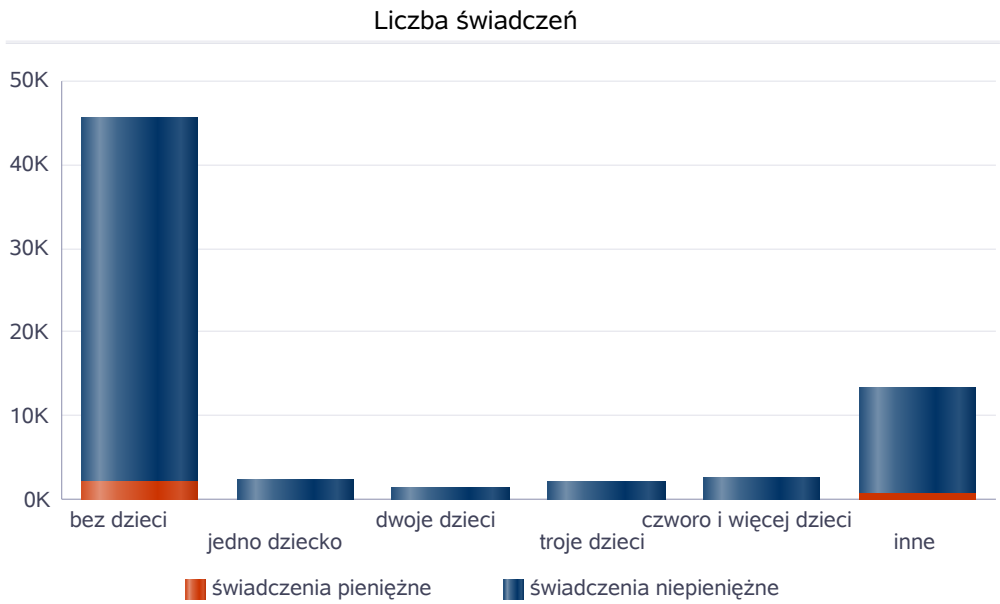

Powody udzielania pomocy rodzinom

Powody udzielenia pomocy i wsparcia - ranking	LICZBA RODZIN OGÓŁEM
DŁUGOTRWAŁA LUB CIĘŻKA CHOROBA	329
UBÓSTWO	312
NIEPEŁNOSPRAWNOŚĆ	225
BEZROBOCIE	147
BEZRADNOŚĆ W SPRAWACH OPIEK.-WYCHOWAWCZYCH I PROWADZENIA GOSPODARSTWA DOMOWEGO - OGÓŁEM	146
ALKOHOLIZM	67
POTRZEBA OCHRONY MACIERZYŃSTWA	63
BEZRADNOŚĆ W SPRAWACH OPIEK.-WYCHOWAWCZYCH I PROWADZENIA GOSPODARSTWA DOMOWEGO - OGÓŁEM - W TYM: RODZINY NIEPEŁNE	60
BEZDOMNOŚĆ	55
POTRZEBA OCHRONY MACIERZYŃSTWA - W TYM: POTRZEBA OCHRONY WIELODZIETNOŚCI	46
BEZRADNOŚĆ W SPRAWACH OPIEK.-WYCHOWAWCZYCH I PROWADZENIA GOSPODARSTWA DOMOWEGO - OGÓŁEM - W TYM: RODZINY WIELODZIETNE	27
TRUDNOŚCI W PRZYSTOSOWANIU DO ŻYCIA PO ZWOLNIENIU Z ZAKŁADU KARNEGO	16
NARKOMANIA	11
PRZEMOC W RODZINIE	11
ZDARZENIE LOSOWE	7
KLĘSKA ŻYWIOŁOWA LUB EKOLOGICZNA	2
SYTUACJA KRYZYSOWA	2
POTRZEBA OCHRONY OFIAR HANDLU LUDŹMI	1

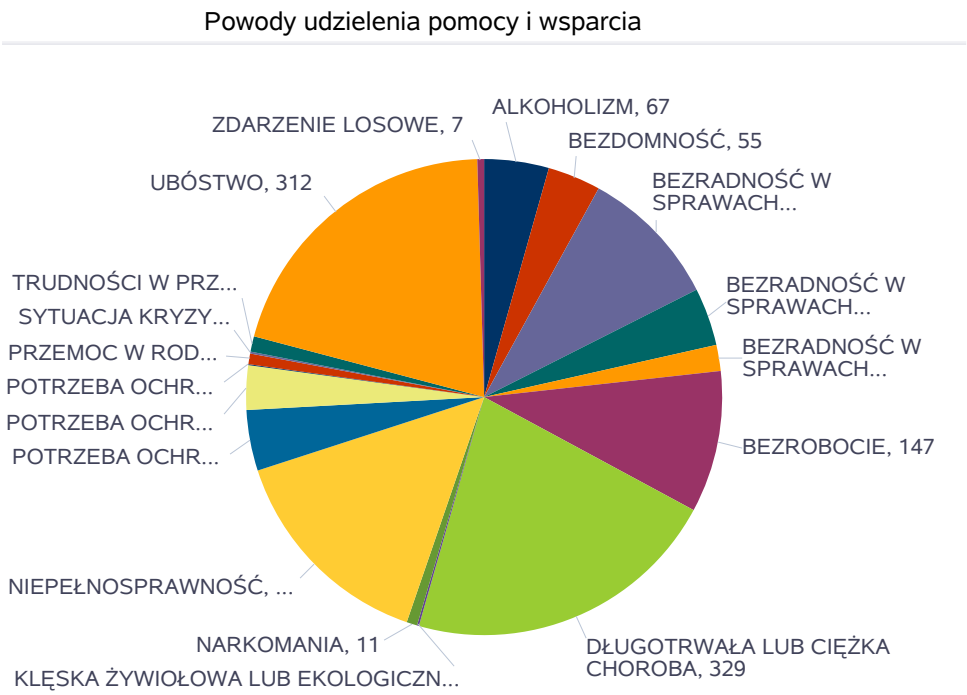

Główne powody przyznania świadczeń w roku

Powód przyznania	Ogółem	Liczba świadczeń	
		świadczenia niepieniężne	świadczenia pieniężne
Długotrwała lub ciężka choroba	40 650	38 952	1 698
Niepełnosprawność	27 753	26 285	1 468
Ubóstwo	24 883	22 294	2 589
bezradność w sprawach opiekuńczo-wychowawczych i prowadzenia gospodarstwa domowego	12 773	12 472	301
wielodzietność	8 122	7 879	243

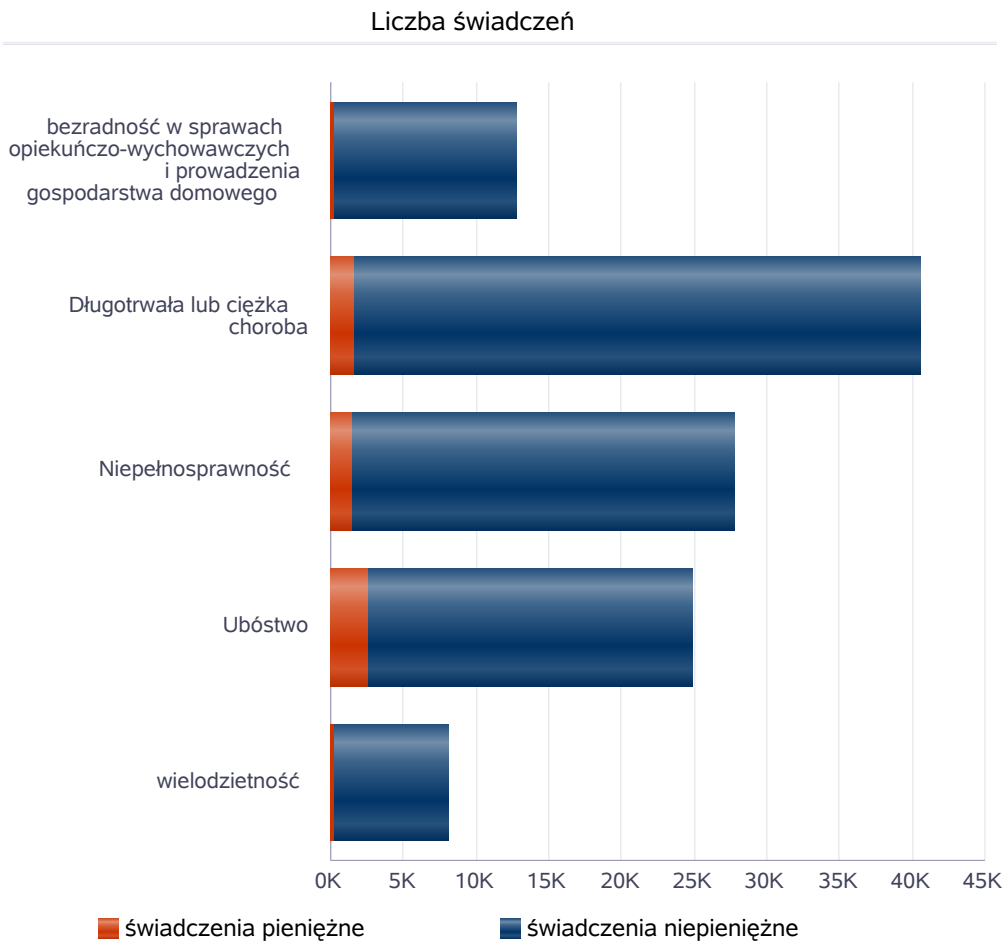

Główne powody przyznawania pomocy dla rodzin jednoosobowych i wieloosobowych

		Typ rodziny	Typ rodziny	Typ rodziny	Typ rodziny
Powód przyznania	Ogółem	1-osobowa	2-osobowa	3-osobowa	4 i więcej osób
Ubóstwo	348	199	51	36	62
Długotrwała lub ciężka choroba	296	205	44	19	28
Niepełnosprawność	202	144	25	14	19
Bezrobocie	151	76	28	19	28
bezradność w sprawach opiekuńczo-wychowawczych i prowadzenia gospodarstwa domowego	75	39	13	9	14

Liczba rodzin pobierających świadczenia wg powodów

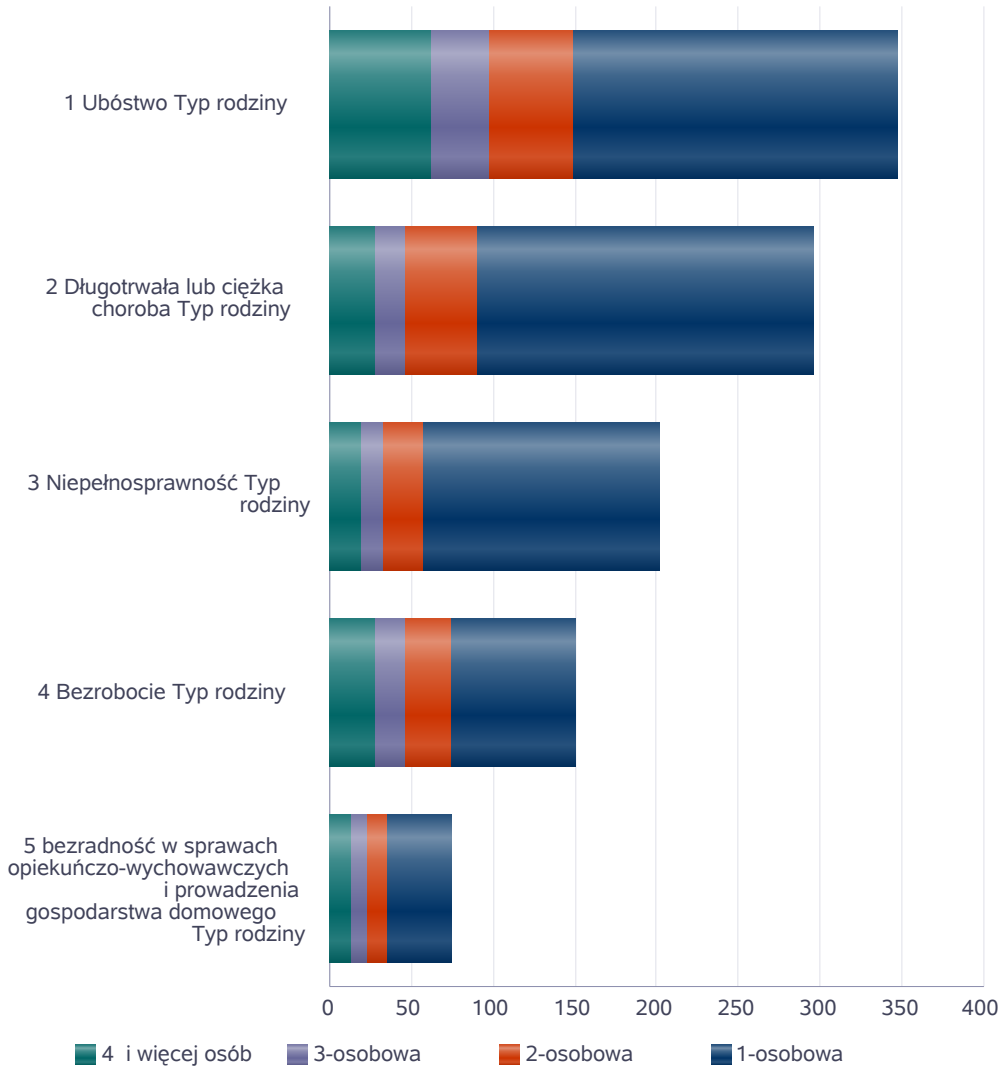

Liczba osób korzystających ze usług opiekuńczych

Rok	Liczba osób
2017	107
2018	90
2019	98
2020	117
2021	99
2022	88

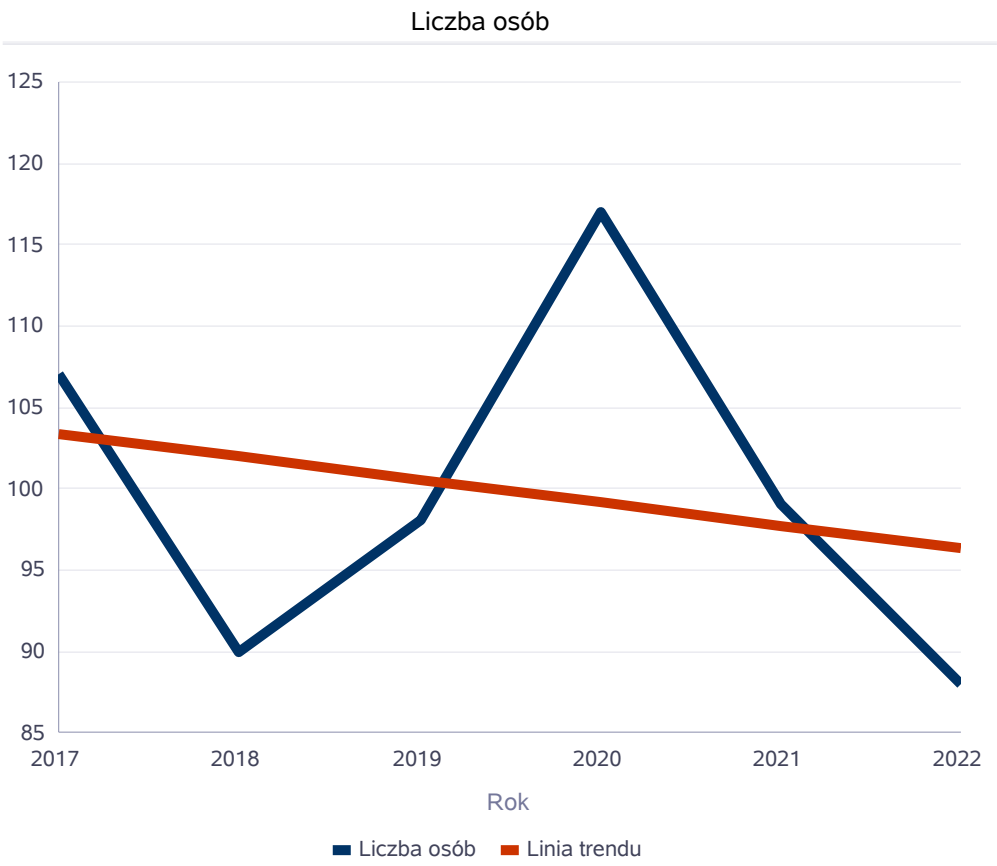

Liczba osób korzystających z specjalistycznych usług opiekuńczych

Rok	Liczba osób
2017	0
2018	0
2019	0
2020	0
2021	0
2022	0

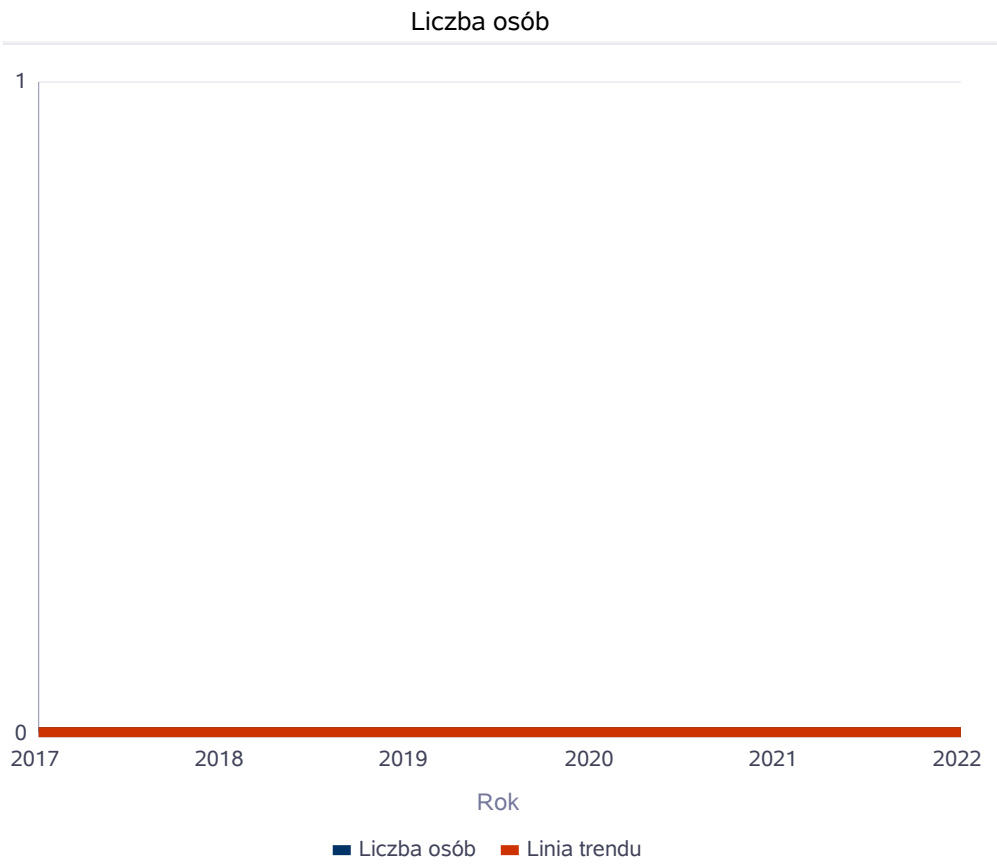

Liczba osób korzystających z usług specjalistycznych opiekuńczych dla osób z zaburzeniami psychicznymi

Rok	Liczba osób
2017	25
2018	19
2019	17
2020	16
2021	15
2022	11

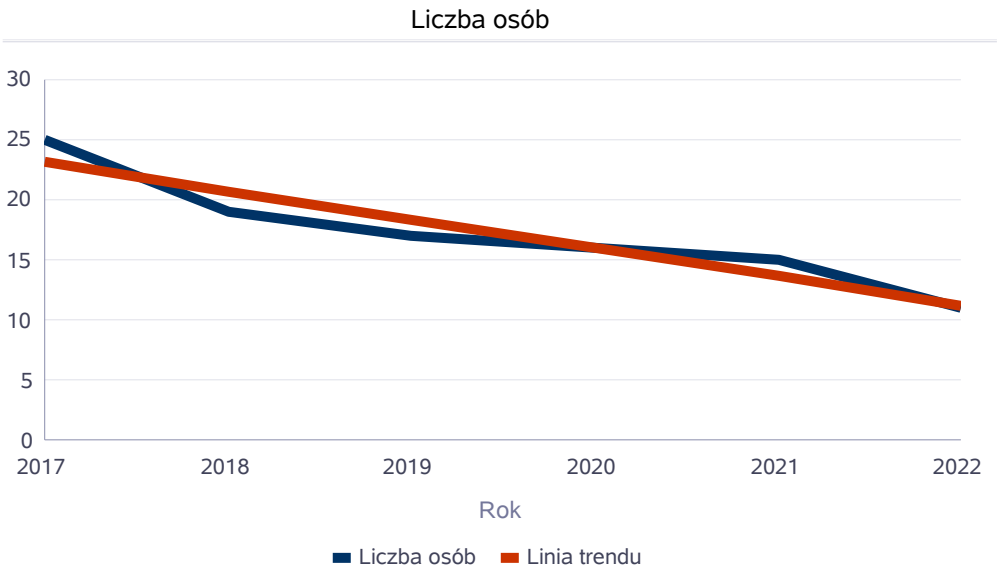

Liczba rodzin korzystających z poradnictwa specjalistycznego

	Liczba rodzin w latach					
Rodzaj	2017	2018	2019	2020	2021	2022
Poradnictwo specjalistyczne	424	201	476	77	79	85

Wskaźnik pracy socjalnej - wskaźnik obliczany jako stosunek liczby rodzin objętych pracą socjalną do rodzin osób, którym przyznano świadczenie pomnożony przez 100%

	2017	2018	2019	2020	2021	2022
Wskaźnik pracy socjalnej	101,20%	110,11%	107,26%	140,42%	159,04%	352,80%
Liczba rodzin, którym przyznano świadczenia	665	623	634	616	564	536
Praca socjalna ogółem	673	686	680	865	897	1 891

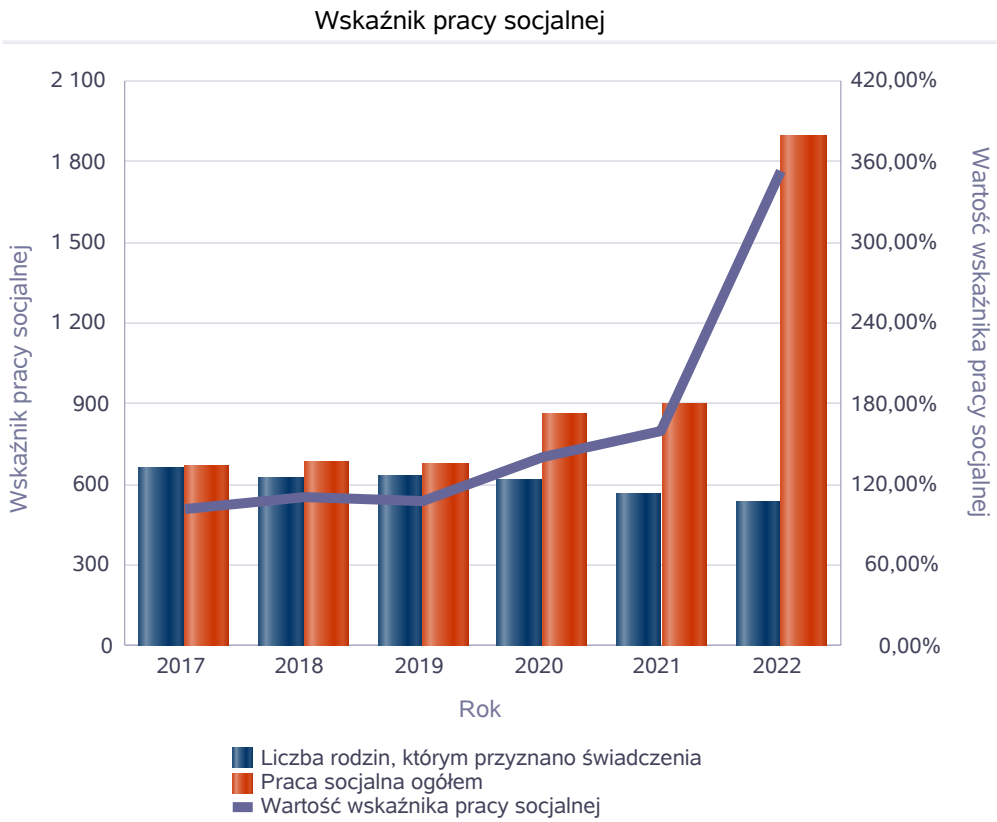

Liczba rodzin korzystających z interwencji kryzysowej

	Liczba rodzin					
Udzielone świadczenia	2017	2018	2019	2020	2021	2022
Interwencja kryzysowa	56	118	51	4	5	6

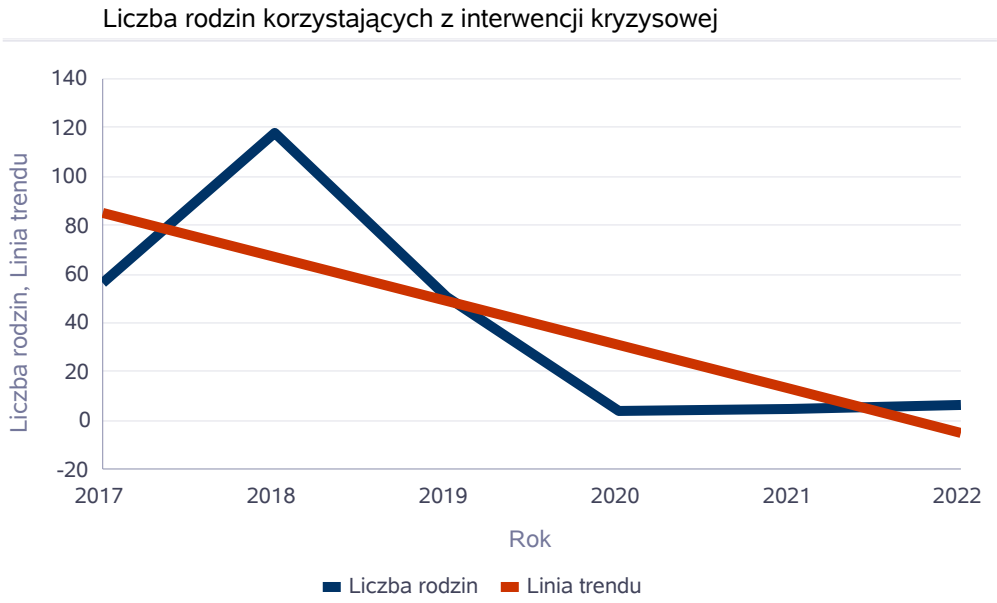

Kontrakt socjalny

Wskaźnik obliczany jako udział osób objętych kontraktem socjalnym typu A i typu B w ogólnej liczbie osób nim objętych

Rok	Praca socjalna	Liczba kontraktów/projektów	Liczba osób objętych kontraktami/projektami socjalnymi
2019	KONTRAKT SOCJALNY część A	53	93
	KONTRAKT SOCJALNY część B	0	0
2020	KONTRAKT SOCJALNY część A	37	37
	KONTRAKT SOCJALNY część B	0	0
2021	KONTRAKT SOCJALNY część A	34	34
	KONTRAKT SOCJALNY część B	0	0
2022	KONTRAKT SOCJALNY część A	34	30
	KONTRAKT SOCJALNY część B	0	0

Liczba kontraktów/projektów

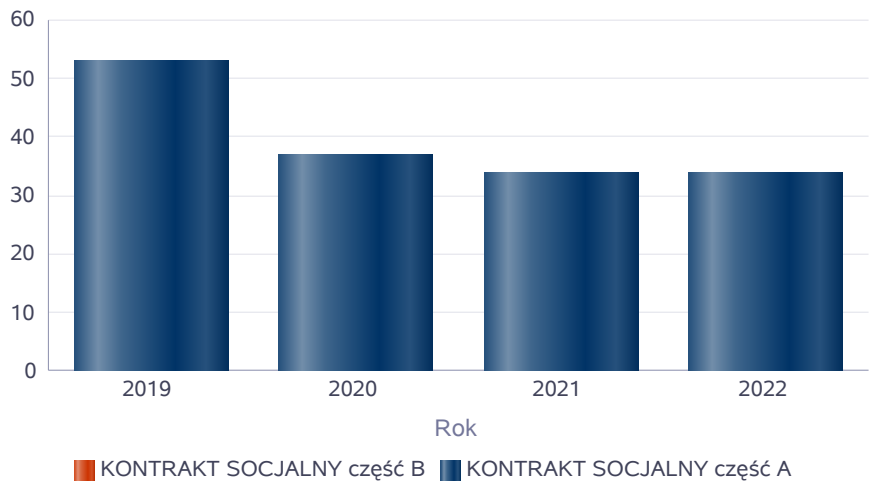

Liczba osób objętych kontraktami/projektami socjalnymi

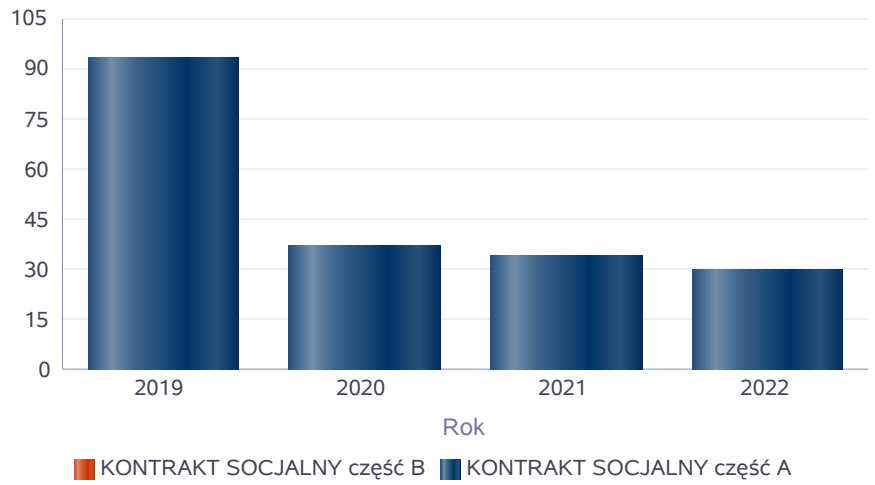

Liczba projektów socjalnych w odniesieniu do liczby osób nimi objętych

	2017	2018	2019	2020	2021	2022
LICZBA KONTRAKTÓW/PROJEKTÓW SOCJALNYCH	0	0	0	0	0	0
LICZBA OSÓB OBJĘTA KONTRAKTAMI/PROJEKTAMI SOCJALNYMI	0	0	0	0	0	0

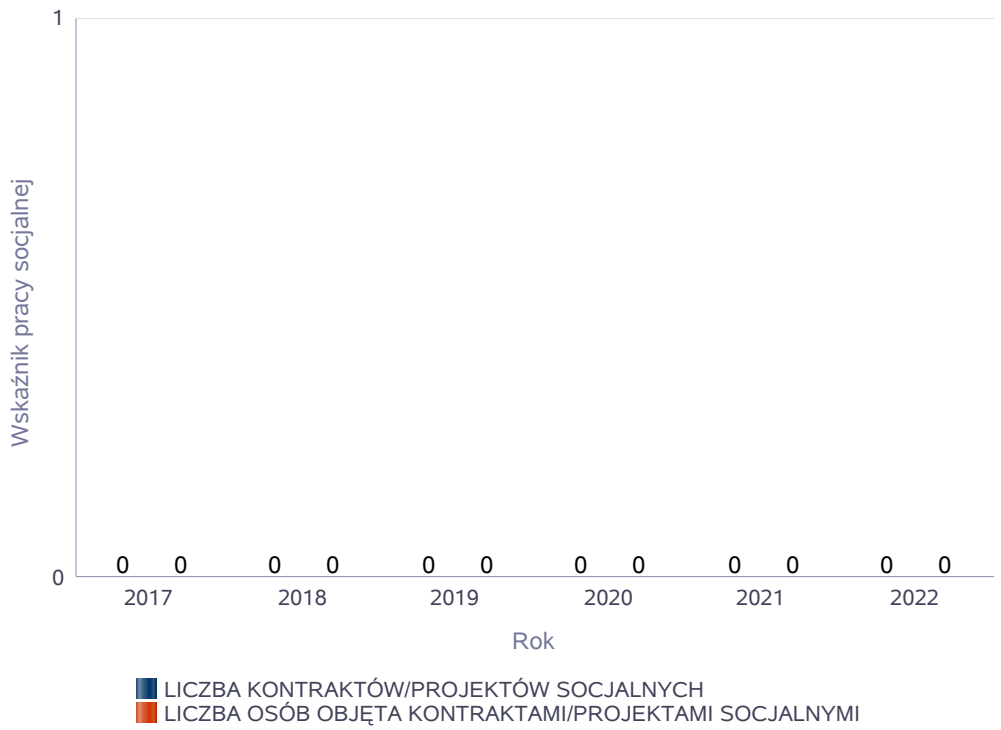

Świadczenia pieniężne z pomocy społecznej

Rok	Kwota świadczeń pieniężnych
2018	1 178 428,87 zł
2019	1 176 458,62 zł
2020	1 285 036,04 zł
2021	1 223 216,03 zł
2022	1 224 288,14 zł

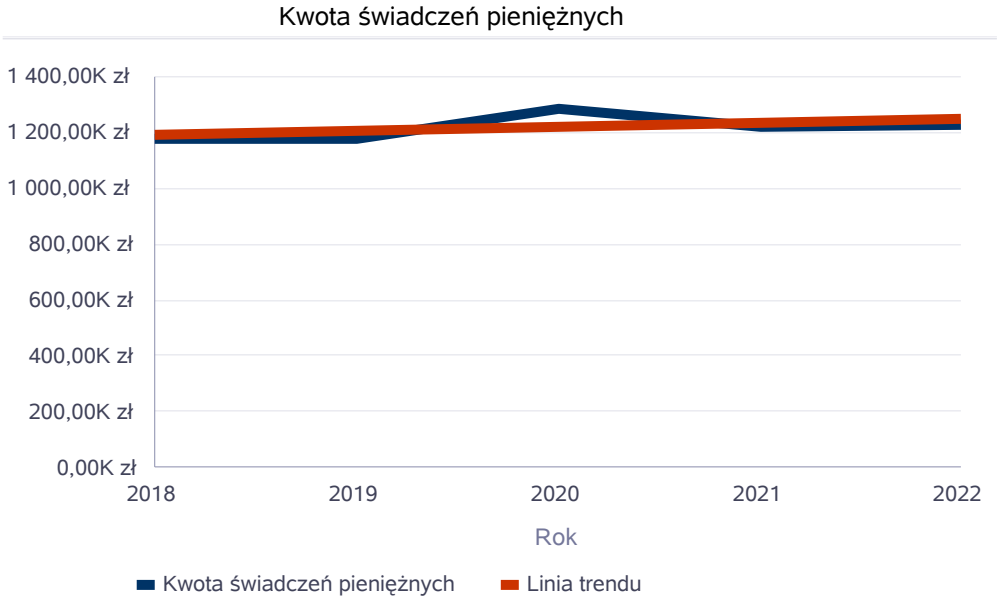

Podstawowe statystyki dla świadczeń pieniężnych

Poziom	Wiersz	Liczba świadczeń
Gmina	RAZEM - ZASIŁKI OKRESOWE - OGÓŁEM	671
	RAZEM - ZASIŁKI STAŁE - OGÓŁEM	1 045
Powiat (średnia)	RAZEM - ZASIŁKI OKRESOWE - OGÓŁEM	286
	RAZEM - ZASIŁKI STAŁE - OGÓŁEM	681
Województwo (średnia)	RAZEM - ZASIŁKI OKRESOWE - OGÓŁEM	394
	RAZEM - ZASIŁKI STAŁE - OGÓŁEM	534
Kraj (średnia)	RAZEM - ZASIŁKI OKRESOWE - OGÓŁEM	544
	RAZEM - ZASIŁKI STAŁE - OGÓŁEM	683

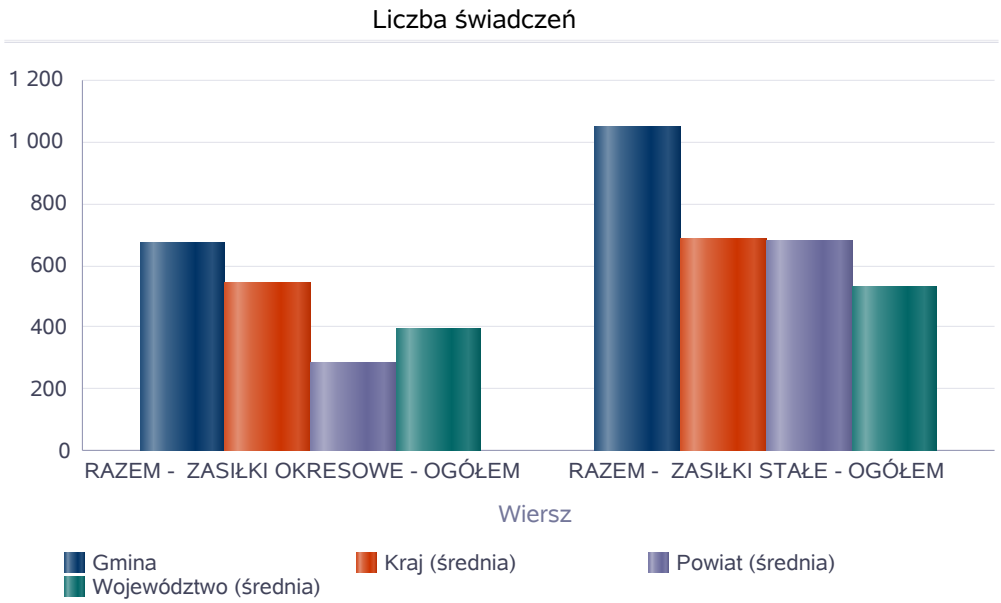

DANE O KORZYSTAJĄCYCH Z POMOCY i WSPARCIA
w całym okresie sprawozdawczym

WYSZCZEGÓLNIENIE		Rok 2021	Rok oceny 2022	Prognoza 2023
OSOBY I RODZINY, KTÓRYM UDZIELONO POMOCY i WSPARCIA				
Liczba osób	1	897	1 891	1 000
OSOBY I RODZINY, KTÓRYM PRZYZNANO ŚWIADCZENIE				
Liczba osób	2	761	809	809
W tym: osoby długotrwale korzystające	3	468	512	512
Wiek 0-17	4	174	183	183
Wiek produkcyjny *	5	418	426	426
Wiek poprodukcyjny **	6	169	200	200
Liczba rodzin	7	564	536	536
Liczba osób w rodzinach	8	1 211	1 079	1 079
w tym: KOBIETY (z wierszy 2-6)				
Ogółem	9	465	513	513
W tym: osoby długotrwale korzystające	10	259	229	229
Wiek 0-17	11	90	99	99
Wiek 18-59	12	238	247	247
Wiek 60 lat i więcej	13	137	167	167
OSOBY I RODZINY, Z KTÓRYMI PRZEPROWADZONO WYWIAD ŚRODOWISKOWY				
Liczba osób ogółem	14	1 382	2 065	1 800
Liczba rodzin	15	564	536	550
Liczba osób w rodzinach	16	1 211	1 079	1 200
KONTRAKT SOCJALNY				
Liczba zawartych kontraktów socjalnych - ogółem	17	34	30	30
Liczba osób objętych kontraktem socjalnym - ogółem	18	34	34	34

* wiek produkcyjny: kobiety w wieku 18-59 lat, mężczyźni 18-64 lat
** wiek poprodukcyjny: kobiety w wieku 60 i więcej, mężczyźni 65 i więcej

3.1. Dane o korzystających z pomocy i wsparcia GMINA - ZADANIA OPS oraz MOPS, MOPR

Liczba asystentów rodziny oraz liczba rodzin objętych pracą asystenta rodziny

	2018	2019	2020	2021	2022
Liczba asystentów rodziny w gminie	4	3	3	3	3
Liczba rodzin, które korzystały z usług asystentów rodziny	37	41	32	40	42

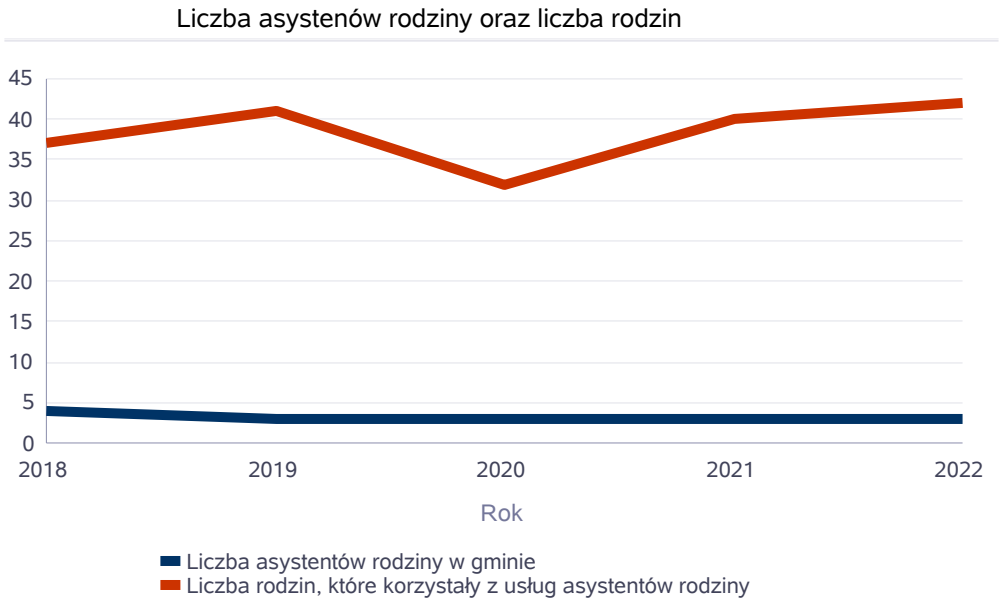

Dane o osobach korzystających z pomocy i wsparcia
GMINA - ZADANIA OPS ORAZ MOPS, MOPR
wypełniają wyłącznie gminy i miasta na prawach powiatu
w całym okresie sprawozdawczym

WYSZCZEGÓLNIENIE		Rok 2021	Rok oceny 2022	Prognoza 2023
ŚWIADCZENIA PIENIĘŻNE Z POMOCY SPOŁECZNEJ				
ZASIŁEK STAŁY				
Liczba osób	1	107	106	106
Kwota świadczeń w złotych	2	536 468	616 526	616 526
W tym: (wiersze 3-6)				
Zasiłek stały dla osób samotnie gospodarujących				
Liczba osób	3	95	93	93
Kwota świadczeń w złotych	4	511 512	575 297	575 297
Zasiłek stały dla osoby w rodzinie				
Liczba osób	5	12	15	15
Kwota świadczeń w złotych	6	24 956	41 229	41 229
ZASIŁEK OKRESOWY				
Liczba osób	7	156	176	176
Kwota świadczeń w złotych	8	303 174	349 561	349 561
W tym: (wiersze 9-16)				
Zasiłek okresowy z tytułu bezrobocia				
Liczba osób	9	93	103	103
Kwota świadczeń w złotych	10	196 561	207 846	207 846
Zasiłek okresowy z tytułu długotrwałej choroby				
Liczba osób	11	44	52	52
Kwota świadczeń w złotych	12	62 589	73 509	73 509
Zasiłek okresowy z tytułu niepełnosprawności				
Liczba osób	13	16	14	14
Kwota świadczeń w złotych	14	22 721	21 172	21 172
Zasiłek okresowy z tytułu możliwości utrzymania lub nabycia uprawnień do świadczeń z innych systemów zabezpieczenia społecznego				
Liczba osób	15	0	0	0
Kwota świadczeń w złotych	16	0	0	0
Zasiłek okresowy kontynuowany niezależnie od dochodu na podstawie art. 38 ust. 4a i 4b				
Liczba osób	17	0	0	0
Kwota świadczeń w złotych	18	0	0	0
ZASIŁEK CELOWY				
Liczba osób	19	409	303	303
Kwota świadczeń w złotych	20	413 493	203 078	203 078
W tym: (wiersze 21 - 22)				
ZASIŁEK CELOWY PRZYZNANY W RAMACH PROGRAMU WIELOLETNIEGO "POSIŁEK W SZKOLE I W DOMU"				
Liczba osób	21	223	178	178
Kwota świadczeń w złotych	22	161 338	112 999	112 999
ZASIŁEK CELOWY PRZYZNANY NIEZALEŻNIE OD DOCHODU na podstawie art. 39a ust. 1 i 2				

WYSZCZEGÓLNIENIE		Rok 2021	Rok oceny 2022	Prognoza 2023
Liczba osób	23	0	0	0
Kwota świadczeń w złotych	24	0	0	0
ŚWIADCZENIA NIEPIENIĘŻNE Z POMOCY SPOŁECZNEJ				
POSIŁEK OGÓŁEM				
Liczba osób	25	208	213	213
Kwota świadczeń w złotych	26	102 960	144 238	144 238
W tym: (z wierszy 25 - 26)				
DLA DZIECI				
Liczba osób	27	182	184	184
Kwota świadczeń w złotych	28	59 053	102 604	102 604
W tym (z wierszy 25-26):				
POSIŁEK świadczenie przyznane w ramach programu wieloletniego "POSIŁEK W SZKOLE I W DOMU"				
Liczba osób	29	208	208	208
Kwota świadczeń w złotych	30	102 960	144 238	144 238
W tym (z wierszy 29-30):				
DLA DZIECI				
Liczba osób	31	196	204	204
Kwota świadczeń w złotych	32	59 053	102 604	102 604
SCHRONIENIE - OGÓŁEM				
Liczba osób	33	32	46	46
Kwota świadczeń w złotych	34	233 730	312 435	312 435
UBRANIE				
Liczba osób	35	0	0	0
Kwota świadczeń w złotych	36	0	0	0
SPRAWIENIE POGRZEBU				
Liczba osób	37	1	2	2
Kwota świadczeń w złotych	38	1 650	6 000	6 000
ODPŁATNOŚĆ GMINY ZA POBYT W DOMU POMOCY SPOŁECZNEJ				
Liczba osób	39	32	37	37
Kwota świadczeń w złotych	40	1 022 085	1 203 357	1 203 357
WSPIERANIE RODZINY I PIECZA ZASTĘPCZA				
Liczba rodzin objęta pracą asystenta rodziny	41	42	42	42
Liczba rodzin wspierających	42	0	0	0
Liczba asystentów rodziny	43	3	3	3
Odpłatność za pobyt dziecka w pieczy zastępczej w złotych	44	318 812	413 478	430 000

4. Inne rodzaje pomocy i świadczeń

Świadczenie wychowawcze - kwota świadczeń

Rok	Wydatki
2017	25 361 813,00 zł
2018	24 354 442,00 zł
2019	32 654 115,00 zł
2020	42 141 509,00 zł
2021	42 360 898,00 zł
2022	17 688 120,00 zł

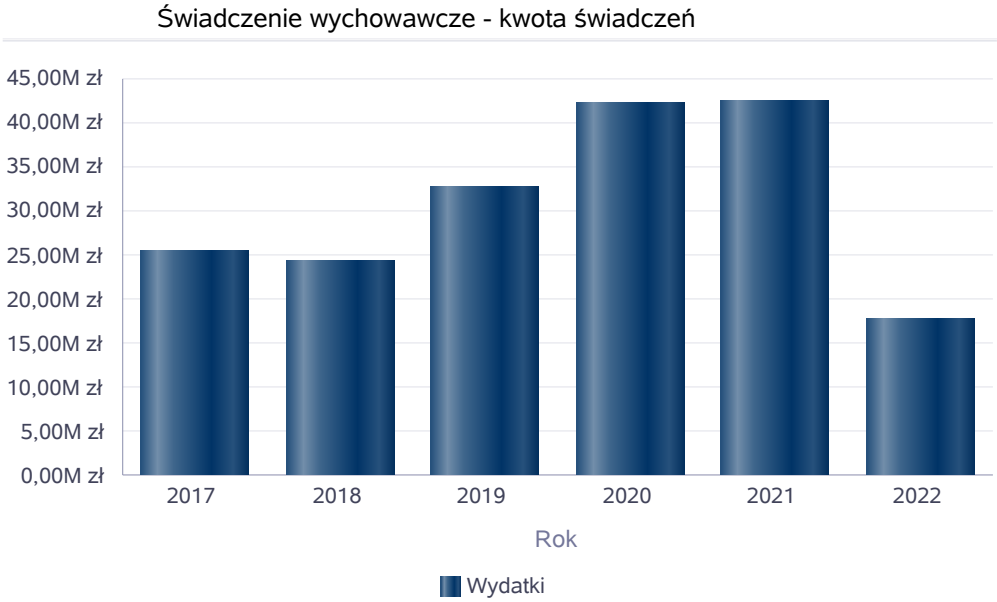

Średniomiesięczna liczba rodzin korzystających z zasiłków rodzinnych wraz dodatkami oraz korzystających z jednorazowej zapomogi z tytułu urodzenia dziecka

	Liczba rodzin				
	2018	2019	2020	2021	2022
Liczba rodzin korzystających z zasiłków rodzinnych wraz dodatkami	1 306	1 096	911	799	626

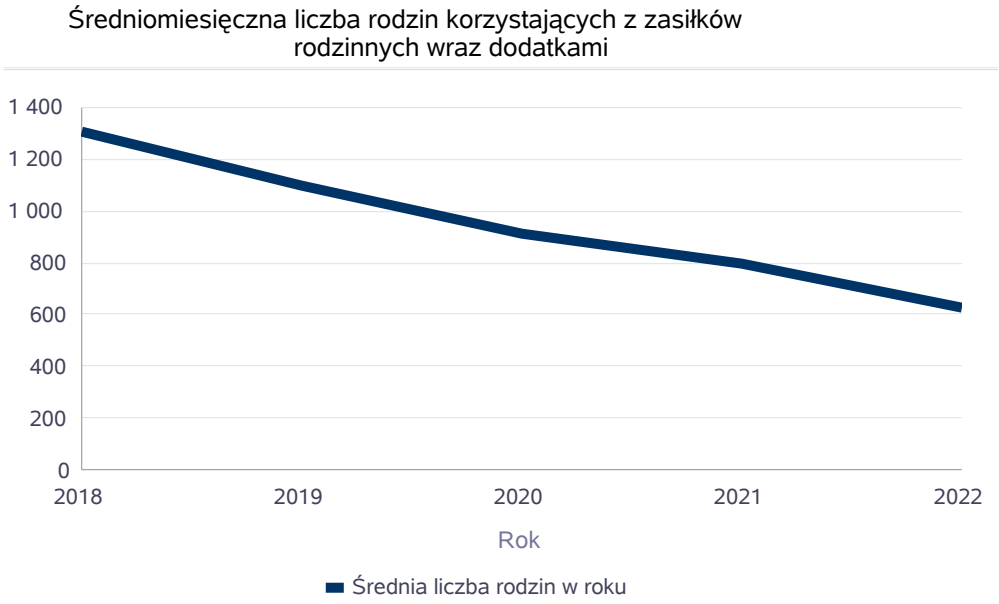

Kwotę zasiłków rodzinnych wraz z dodatkami ogółem wypłaconych w ciągu roku

Rok	Kwota
2018	5 209 356,60 zł
2019	4 739 137,27 zł
2020	4 285 145,14 zł
2021	3 829 060,61 zł
2022	3 083 268,12 zł

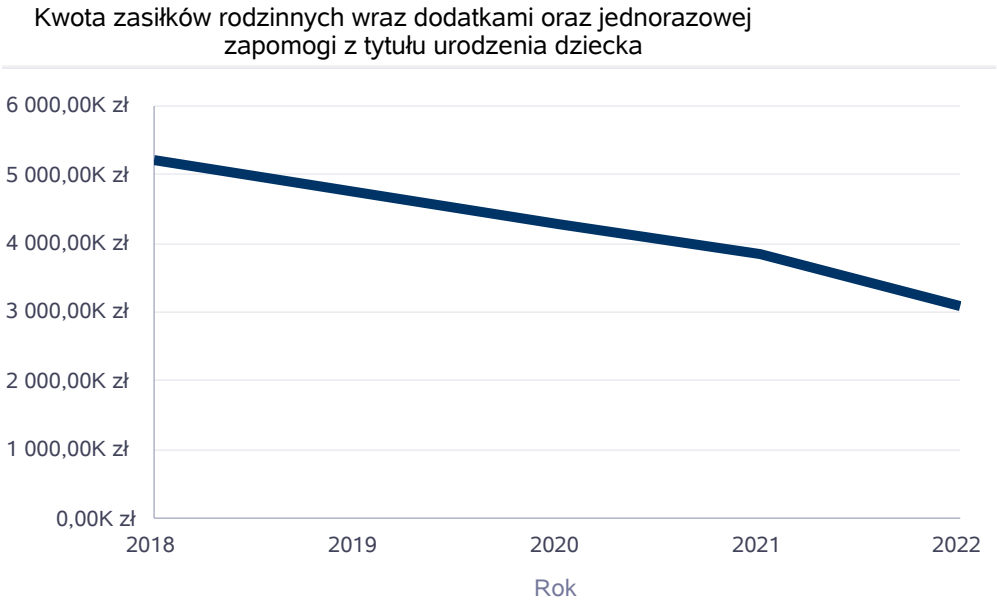

Liczba świadczeń: świadczenie pielęgnacyjne, zasiłek pielęgnacyjny, zasiłek pielęgnacyjny dla niepełnosprawnego dziecka, dla osoby niepełnosprawnej w wieku powyżej 16 lat o różnych stopniach niepełnosprawności, zasiłek pielegnacyjny dla osób, które ukończyły 75 lat, specjalny zasiłek opiekuńczy, zasiłek dla opiekuna

	Liczba świadczeń				
Świadczenia opiekuńcze	2018	2019	2020	2021	2022
Zasiłek pielęgnacyjny - ogółem	10 082	10 161	9 778	9 863	10 196
Zasiłek pielęgnacyjny - dla niepełnosprawnego dziecka	4 020	4 024	3 883	3 681	3 547
Zasiłek pielęgnacyjny - osobie niepełnosprawnej w wieku powyżej 16. roku życia o znacznym stopniu niepełnosprawności	3 836	3 888	3 631	3 770	3 988
Zasiłek pielęgnacyjny - osobie, która ukończyła 75 lat	113	116	132	111	109
Zasiłek pielęgnacyjny - osobie niepełnosprawnej w wieku powyżej 16. roku życia legitymującej się orzeczeniem o umiarkowanym stopniu niepełnosprawności, jeżeli niepełnosprawność powstała w wieku do ukończenia 21 roku życia	2 113	2 133	2 132	2 301	2 552
Świadczenie pielęgnacyjne	1 769	1 799	1 969	2 642	2 543
Specjalny zasiłek opiekuńczy	290	307	202	128	82
Świadczenia opiekuńcze ogółem - Zasiłek pielęgnacyjny, świadczenia pielęgnacyne, specjalny zasiłek opiekuńczy	12 141	12 267	11 949	12 633	12 821

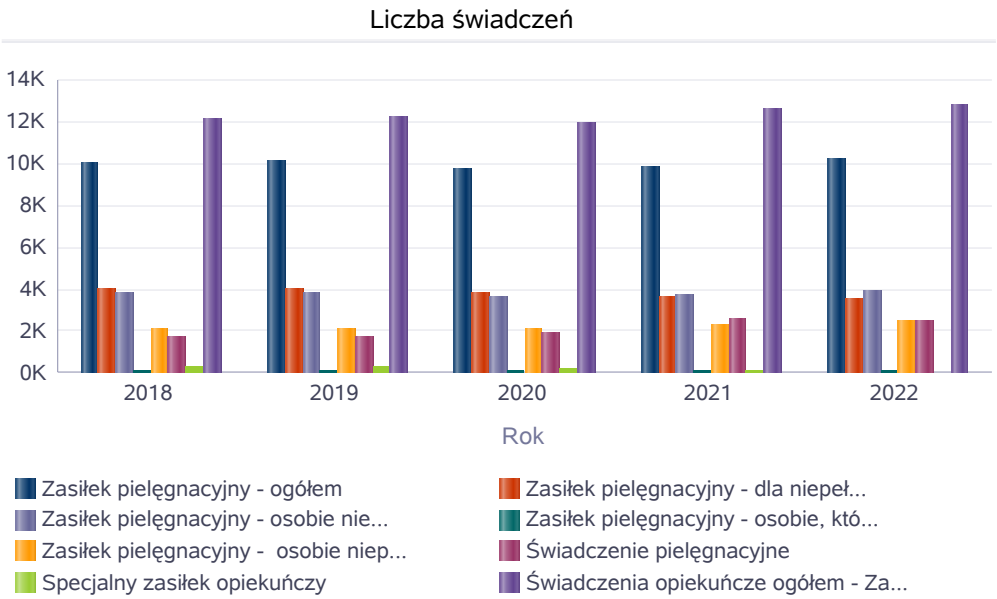

Kwota świadczeń: świadczenie pielęgnacyjne, zasiłek pielęgnacyjny, zasiłek pielęgnacyjny dla niepełnosprawnego dziecka, dla osoby niepełnosprawnej w wieku powyżej 16 lat o różnych stopniach niepełnosprawności, zasiłek pielęgnacyjny dla osób które ukończyły 75 lat, specjalny zasiłek opiekuńczy, zasiłek dla opiekuna

	Kwota świadczeń				
Świadczenia opiekuńcze	2018	2019	2020	2021	2022
Zasiłek pielęgnacyjny - ogółem	1 593 539,00	1 923 693,00	2 110 205,00	2 127 856,00	2 200 705,00
Zasiłek pielęgnacyjny - dla niepełnosprawnego dziecka	635 117,00	760 958,00	837 891,00	794 350,00	765 584,00
Zasiłek pielęgnacyjny - osobie niepełnosprawnej w wieku powyżej 16. roku życia o znacznym stopniu niepełnosprawności	606 317,00	736 223,00	783 652,00	813 717,00	860 770,00
Zasiłek pielęgnacyjny - osobie, która ukończyła 75 lat	17 886,00	22 084,00	28 491,00	23 958,00	23 527,00
Zasiłek pielęgnacyjny - osobie niepełnosprawnej w wieku powyżej 16. roku życia legitymującej się orzeczeniem o umiarkowanym stopniu niepełnosprawności, jeżeli niepełnosprawność powstała w wieku do ukończenia 21 roku życia	334 219,00	404 428,00	460 171,00	495 831,00	550 824,00
Świadczenie pielęgnacyjne	2 578 957,00	2 809 731,00	3 586 679,00	4 472 483,00	5 349 204,00
Specjalny zasiłek opiekuńczy	152 182,00	189 164,00	123 966,00	78 967,00	50 075,00
Świadczenia opiekuńcze ogółem - Zasiłek pielęgnacyjny, świadczenia pielęgnacyne, specjalny zasiłek opiekuńczy	4 324 678,00	4 922 588,00	5 820 850,00	6 679 306,00	7 599 984,00

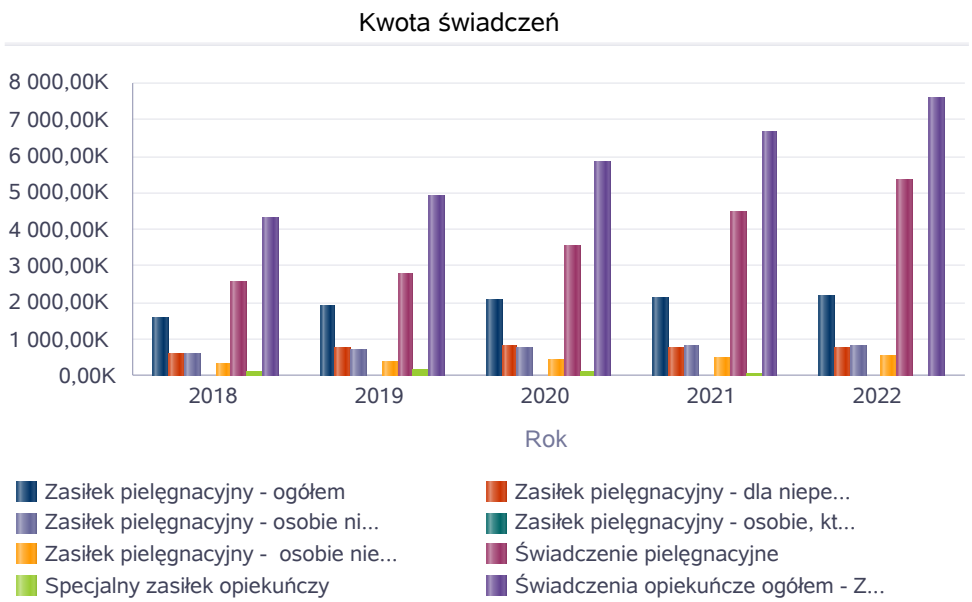

Liczba osób korzystających ze świadczenia alimentacyjnego w poszczególnych latach

	Liczba osób				
	2018	2019	2020	2021	2022
Liczba osób korzystających ze świadczenia alimentacyjnego	261	254	245	240	218

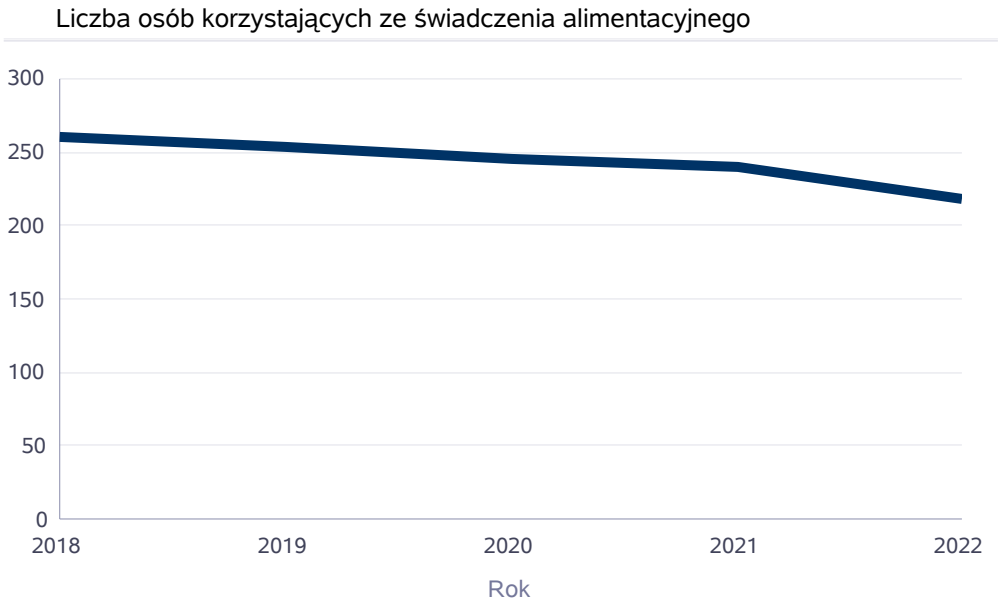

Liczba rodzin korzystających ze świadczenia alimentacyjnego w poszczególnych latach

	Liczba rodzin				
	2018	2019	2020	2021	2022
Liczba rodzin korzystających ze świadczenia alimentacyjnego	169	165	157	153	138

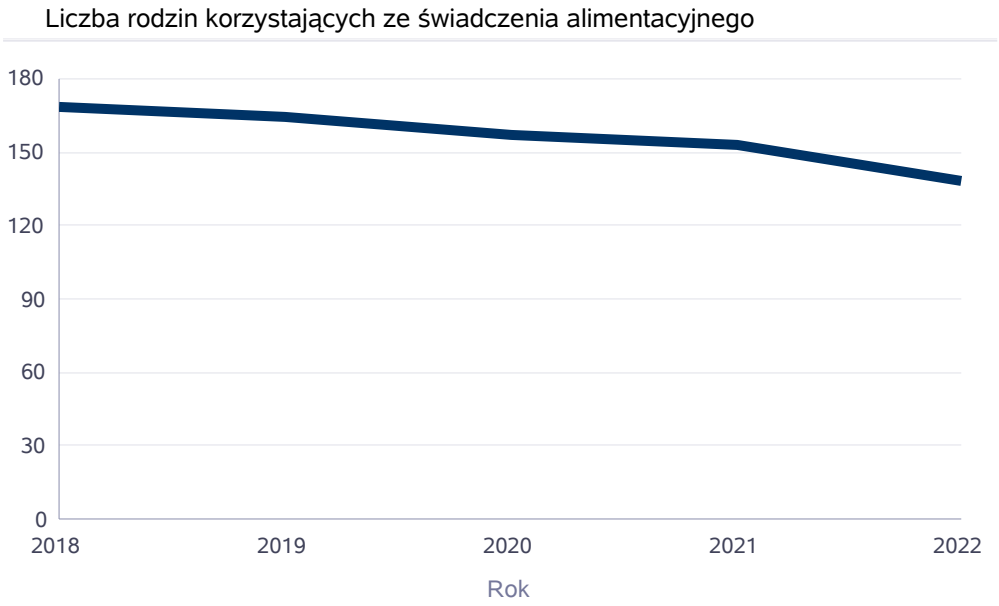

Kwota świadczeń z funduszu alimentacyjnego w poszczególnych latach [w zł]

	Kwota				
	2018	2019	2020	2021	2022
Ogólna kwota świadczeń z funduszu alimentacyjnego	1 348 961	1 332 326	1 295 318	1 280 303	1 176 817

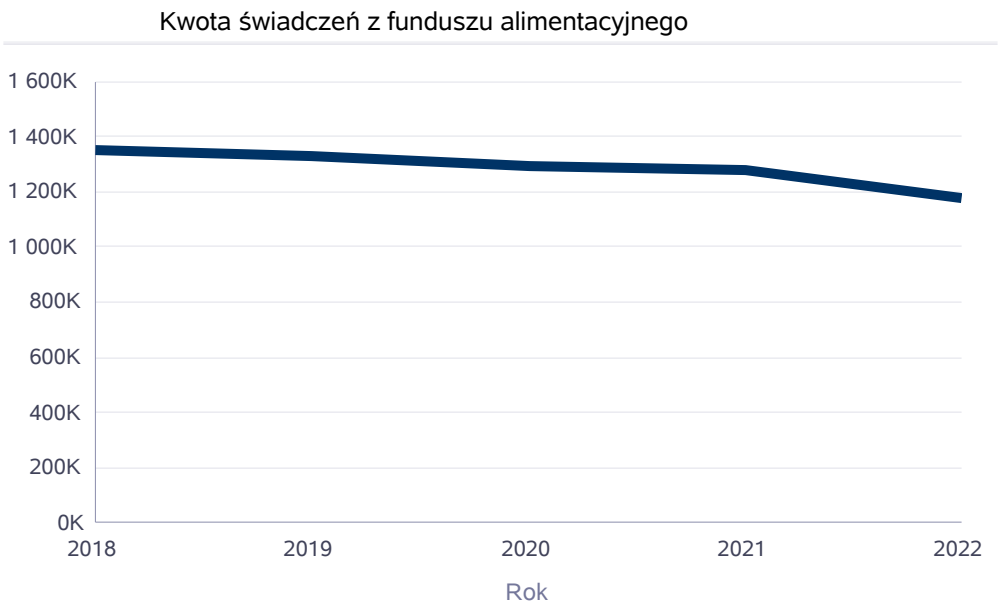

INNE RODZAJE POMOCY I ŚWIADCZEŃ

WYSZCZEGÓLNIENIE		Rok 2021	Rok oceny 2022	Prognoza 2023
DODATKI MIESZKANIOWE				
Liczba gospodarstw domowych	1	272	325	325
Kwota świadczeń w złotych	2	387 441	480 365	480 365
DODATKI ENERGETYCZNE				
Liczba gospodarstw domowych	3	36	16	0
Kwota świadczeń w złotych	4	3 121	463	0

5. Zasoby instytucjonalne pomocy i wsparcia

Liczba jednostek organizacyjnych pomocy i integracji społecznej o zasięgu lokalnym i o zasięgu ponadgminnym w podziale na instytucję prowadzącą

Jednostka	INNY PODMIOT PROWADZĄCY NA ZLECENIE GMINY - liczba jednostek	INNY PODMIOT PROWADZĄCY NA ZLECENIE POWIATU - liczba jednostek	PODMIOT PROWADZĄCY - GMINA - liczba jednostek	PODMIOT PROWADZĄCY - POWIAT - liczba jednostek
DOMY POMOCY SPOŁECZNEJ	0	0	0	0
MIESZKANIA CHRONIONE OGÓŁEM	0	0	0	0
NOCLEGOWNIE	0	0	0	0
OGRZEWALNIE	0	0	0	0
OŚRODKI INTERWENCJI KRYZYSOWEJ OGÓŁEM		0		0
OŚRODKI POMOCY SPOŁECZNEJ			1	
OŚRODKI WSPARCIA OGÓŁEM	0	0	3	0
PLACÓWKI SPECJALISTYCZNEGO PORADNICTWA OGÓŁEM		0		0
POWIATOWE CENTRA POMOCY RODZINIE				0
RODZINNE DOMY POMOCY	0			

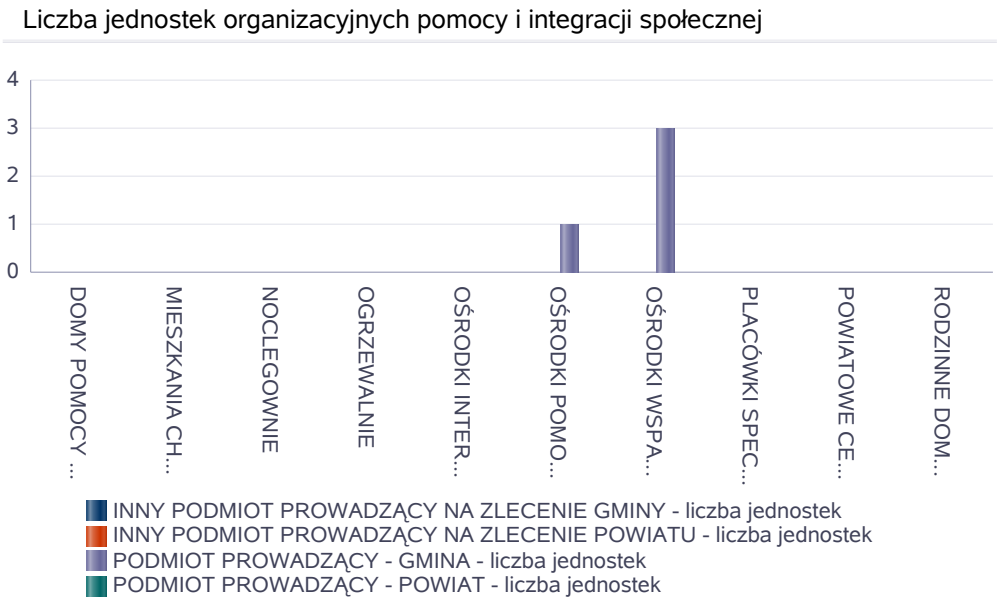

Liczba miejsc w jednostkach organizacyjnych pomocy i integracji społecznej o zasięgu lokalnym i o zasięgu ponadgminnym

Rodzaj placówki	liczba miejsc	liczba osób korzystających
DOMY POMOCY SPOŁECZNEJ	0	0
MIESZKANIA CHRONIONE OGÓŁEM	0	0
NOCLEGOWNIE	0	0
OGRZEWALNIE	0	0
OŚRODKI INTERWENCJI KRYZYSOWEJ OGÓŁEM		0
OŚRODKI WSPARCIA OGÓŁEM	65	175
PLACÓWKI SPECJALISTYCZNEGO PORADNICTWA OGÓŁEM		0
RODZINNE DOMY POMOCY	0	0

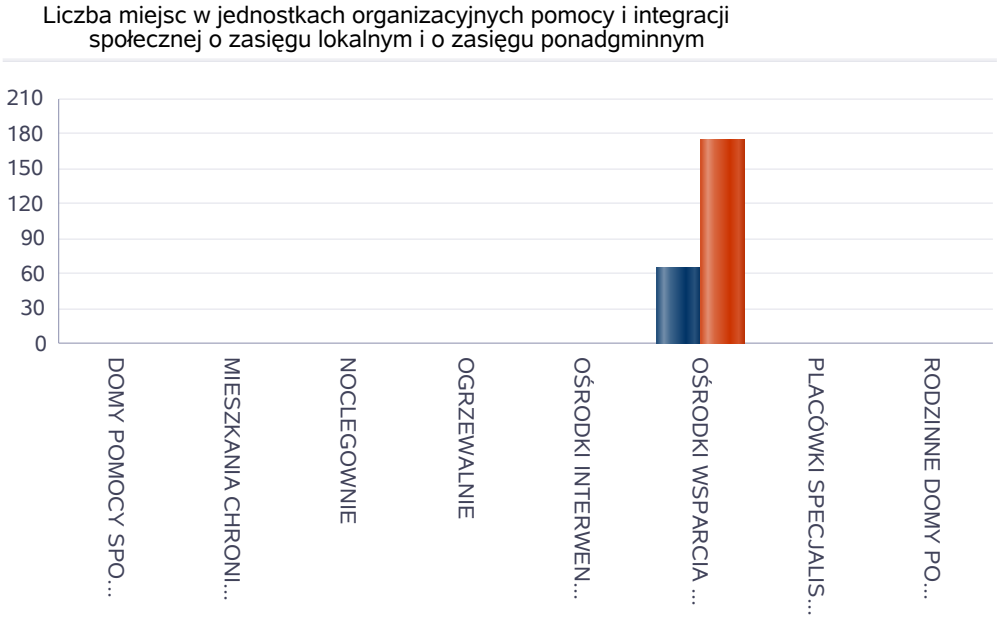

Nasycenie usługami w DPS

Wskaźnik obliczany jako stosunek liczby osób umieszczonych w DPS pomnożony przez 100 do sumy liczby osób umieszczonych w DPS i liczby oczekujących

	Wskaźnik nasycenia usługami w DPS-ach wyrażony w %			
Grupa osób	2019	2020	2021	2022
ogółem				
osoby w podeszłym wieku				
osoby przewlekle somatycznie chore				
osoby przewlekle psychicznie chore				
osoby dorosłe niepełnosprawne intelektualnie				
dzieci i młodzież niepełnosprawna intelektualnie				
osoby niepełnosprawne fizycznie				
osoby uzależnione od alkoholu				



Rozmieszczenie jednostek organizacyjnych pomocy i integracji społecznej o zasięgu ponadgminnym

Powiat	Ogółem	DOMY POMOCY SPOŁ.	MIESZK. CHRO - NIONE OG.	NOCLE - GOWNIE	OGRZE - WALNIE	OŚR. INTER - WENCJI KRYZYS. OG.	OŚR. POM. SPOŁ.	OŚRODKI WSPARCIA OGÓŁEM	PLAC. SPEC. PORAD.	POWIAT. CENTRA POM. RODZ.	RODZ. DOMY POM.
Powiat chodzieski	7	0	1	0	0		5	1			0
Powiat czarnkowsko-trzcianecki	10	0	0	0	0		8	2			0
Powiat gnieźnieński	22	0	1	0	0		10	11			0
Powiat gostyński	10	0	1	0	0		7	2			0
Powiat grodziski (wielkopolskie)	5	0	0	0	0		5	0			0
Powiat jarociński	49	1	35	0	0		4	9			0
Powiat kaliski	15	0	1	0	0		11	3			0
Powiat kolski	18	0	1	1	0		11	5			0
Powiat koniński	18	0	0	0	0		14	4			0
Powiat kościański	7	0	0	0	0		5	2			0
Powiat krotoszyński	9	0	0	1	0		5	3			0
Powiat kępiński	13	0	0	1	0		7	5			0
Powiat leszczyński	11	0	0	0	0		7	3			1
Powiat m. Kalisz	8	0	5	0	0		1	2			0
Powiat m. Konin	9	0	1	1	1		1	5			0
Powiat m. Leszno	5	0	0	0	0		1	4			0
Powiat m. Poznań	26	0	13	1	1		1	9			1
Powiat międzychodzki	8	0	1	0	0		4	3			0
Powiat nowotomyski	8	0	0	0	0		5	3			0
Powiat obornicki	7	0	0	0	0		3	4			0
Powiat ostrowski (wielkopolskie)	18	1	3	0	0		8	6			0
Powiat ostrzeszowski	15	0	0	0	0		8	7			0
Powiat pilski	18	0	1	1	1		9	5			1
Powiat pleszewski	12	0	0	0	0		6	6			0
Powiat poznański	32	0	9	0	0		16	7			0
Powiat rawicki	8	0	0	0	0		5	3			0
Powiat szamotulski	24	0	14	0	0		8	2			0
Powiat słupecki	11	0	0	0	0		7	4			0
Powiat turecki	13	0	0	0	0		9	4			0
Powiat wolsztyński	5	0	0	0	0		3	2			0
Powiat wrzesiński	10	0	0	0	1		5	4			0
Powiat wągrowiecki	10	0	0	0	0		7	3			0
Powiat złotowski	26	0	9	1	0		8	8			0
Powiat średzki (wielkopolskie)	7	0	0	0	0		5	2			0
Powiat śremski	9	0	0	1	0		4	4			0

Powiat	Ogółem	DOMY POMOCY SPOŁ.	MIESZK. CHRO - NIONE OG.	NOCLE - GOWNIE	OGRZE - WALNIE	OŚR. INTER - WENCJI KRYZYS. OG.	OŚR. POM. SPOŁ.	OŚRODKI WSPARCIA OGÓŁEM	PLAC. SPEC. PORAD.	POWIAT. CENTRA POM. RODZ.	RODZ. DOMY POM.
Powiat chodzieski	2	1	0	0	0	0		0	0	1	
Powiat czarnkowsko-trzcianecki	5	4	0	0	0	0		0	0	1	
Powiat gnieźnieński	6	3	2	0	0	0		0	0	1	

Powiat	Ogółem	DOMY POMOCY SPOŁ.	MIESZK. CHRO - NIONE OG.	NOCLE - GOWNIE	OGRZE - WALNIE	OŚR. INTER - WENCJI KRYZYS. OG.	OŚR. POM. SPOŁ.	OŚRODKI WSPARCIA OGÓŁEM	PLAC. SPEC. PORAD.	POWIAT. CENTRA POM. RODZ.	RODZ. DOMY POM.
Powiat gostyński	10	4	1	0	0	1		1	2	1	
Powiat grodziski (wielkopolskie)	4	0	1	0	0	1		1	0	1	
Powiat jarociński	6	1	0	0	0	1		3	0	1	
Powiat kaliski	3	1	0	0	0	0		1	0	1	
Powiat kolski	3	2	0	0	0	0		0	0	1	
Powiat koniński	6	1	0	0	0	1		3	0	1	
Powiat kościański	6	2	1	0	0	1		1	0	1	
Powiat krotoszyński	7	2	1	0	0	1		2	0	1	
Powiat kępiński	3	1	0	0	0	1		0	0	1	
Powiat leszczyński	4	0	1	0	0	0		1	1	1	
Powiat m. Kalisz	1	1	0	0	0	0		0	0	0	
Powiat m. Konin	1	1	0	0	0	0		0	0	0	
Powiat m. Leszno	18	1	9	0	0	1		6	1	0	
Powiat m. Poznań	26	7	8	0	0	1		9	1	0	
Powiat międzychodzki	3	2	0	0	0	0		0	0	1	
Powiat nowotomyski	3	0	1	0	0	0		1	0	1	
Powiat obornicki	2	0	0	0	0	0		1	0	1	
Powiat ostrowski (wielkopolskie)	5	2	0	0	0	1		1	0	1	
Powiat ostrzeszowski	8	3	1	0	0	1		2	0	1	
Powiat pilski	8	5	0	0	0	0		2	0	1	
Powiat pleszewski	5	2	0	0	0	1		1	0	1	
Powiat poznański	10	1	5	0	0	1		2	0	1	
Powiat rawicki	3	2	0	0	0	0		0	0	1	
Powiat szamotulski	8	2	5	0	0	0		0	0	1	
Powiat słupecki	4	3	0	0	0	0		0	0	1	
Powiat turecki	3	1	0	0	0	0		1	0	1	
Powiat wolsztyński	4	2	1	0	0	0		0	0	1	
Powiat wrzesiński	4	1	0	0	0	0		2	0	1	
Powiat wągrowiecki	3	1	1	0	0	1		0	0	0	
Powiat złotowski	1	0	0	0	0	0		0	0	1	
Powiat średzki (wielkopolskie)	13	0	9	0	0	1		2	0	1	
Powiat śremski	3	2	0	0	0	0		0	0	1	

	T.POWIATY Liczba placówek

ZASOBY INSTYTUCJONALNE POMOCY i WSPARCIA

WYSZCZEGÓLNIENIE		Rok 2021	Rok oceny 2022	Prognoza 2023
OŚRODKI WSPARCIA - OGÓŁEM				
Liczba miejsc w placówkach ogółem	1	65	65	65
Liczba osób korzystających	2	169	175	175
Liczba osób oczekujących (wg stanu na 31 grudnia danego roku)	3	0	0	0
Liczba decyzji odmownych (wg stanu na 31 grudnia danego roku)	4	0	0	0
Kadra placówek - liczba osób zatrudnionych ogółem (wg stanu na 31 grudnia danego roku)	5	0	0	0
Roczny koszt prowadzenia i utrzymania placówek (w złotych)	6	609 023	621 516	621 516
W TYM (z wierszy 1-6, dotyczy wierszy 7-27):				
ŚRODOWISKOWE DOMY SAMOPOMOCY				
Liczba miejsc w placówkach ogółem	7	0	0	0
Liczba osób korzystających	8	0	0	0
Liczba osób umieszczonych	9	0	0	0
Liczba osób oczekujących (wg stanu na 31 grudnia danego roku)	10	0	0	0
Kadra placówek - liczba osób zatrudnionych ogółem (wg stanu na 31 grudnia danego roku)	11	0	0	0
Roczny koszt prowadzenia i utrzymania placówek (w złotych)	12	0	0	0
DZIENNE DOMY POMOCY				
Liczba miejsc w placówkach ogółem	13	0	0	0
Liczba osób korzystających	14	0	0	0
Liczba osób oczekujących (wg stanu na 31 grudnia danego roku)	15	0	0	0
Kadra placówek - liczba osób zatrudnionych ogółem (wg stanu na 31 grudnia danego roku)	16	0	0	0
Roczny koszt prowadzenia i utrzymania placówek (w złotych)	17	0	0	0
KLUBY SAMOPOMOCY				
Liczba miejsc w placówkach ogółem	18	0	0	0
Liczba osób korzystających	19	0	0	0
Liczba osób oczekujących (wg stanu na 31 grudnia danego roku)	20	0	0	0
Kadra placówek - liczba osób zatrudnionych ogółem (wg stanu na 31 grudnia danego roku)	21	0	0	0
Roczny koszt prowadzenia i utrzymania placówek (w złotych)	22	0	0	0
SCHRONISKA DLA OSÓB BEZDOMNYCH i SCHRONISKA DLA OSÓB BEZDOMNYCH Z USŁUGAMI OPIEKUŃCZYMI				
Liczba miejsc w placówkach ogółem	23	0	0	0
Liczba osób korzystających	24	0	0	0
Liczba osób skierowanych w wyniku eksmisji	25	0	0	0
Kadra placówek - liczba osób zatrudnionych ogółem (wg stanu na 31 grudnia danego roku)	26	0	0	0
Roczny koszt prowadzenia i utrzymania placówek (w złotych)	27	0	0	0
OGRZEWALNIE				

WYSZCZEGÓLNIENIE		Rok 2021	Rok oceny 2022	Prognoza 2023
Liczba miejsc w placówkach ogółem	28	0	0	0
Liczba osób korzystających	29	0	0	0
Kadra placówek - liczba osób zatrudnionych ogółem (wg stanu na 31 grudnia danego roku)	30	0	0	0
Roczny koszt prowadzenia i utrzymania placówek (w złotych)	31	0	0	0
NOCLEGOWNIE				
Liczba miejsc w placówkach ogółem	32	0	0	0
Liczba osób korzystających	33	0	0	0
Liczba osób skierowanych w wyniku eksmisji	34	0	0	0
Kadra placówek - liczba osób zatrudnionych ogółem (wg stanu na 31 grudnia danego roku)	35	0	0	0
Roczny koszt prowadzenia i utrzymania placówek (w złotych)	36	0	0	0

ZASOBY INSTYTUCJONALNE POMOCY i WSPARCIA (c.d.)

WYSZCZEGÓLNIENIE		Rok 2021	Rok oceny 2022	Prognoza 2023
DOMY POMOCY SPOŁECZNEJ				
Liczba miejsc w placówkach ogółem	1	0	0	0
Liczba osób korzystających	2	0	0	0
Liczba osób umieszczonych	3	0	0	0
Liczba osób oczekujących (wg stanu na 31 grudnia danego roku)	4	0	0	0
Liczba decyzji odmownych (wg stanu na 31 grudnia danego roku)	5	0	0	0
Kadra placówek - liczba osób zatrudnionych ogółem (wg stanu na 31 grudnia danego roku)	6	0	0	0
Roczny koszt prowadzenia i utrzymania placówek (w złotych)	7	0	0	0
MIESZKANIA CHRONIONE OGÓŁEM				
Liczba miejsc w placówkach ogółem	8	0	0	0
Liczba osób korzystających	9	0	0	0
Liczba osób umieszczonych	10	0	0	0
Liczba osób oczekujących (wg stanu na 31 grudnia danego roku)	11	0	0	0
Kadra placówek - liczba osób zatrudnionych ogółem (wg stanu na 31 grudnia danego roku)	12	0	0	0
Roczny koszt prowadzenia i utrzymania placówek (w złotych)	13	0	0	0
OŚRODKI INTERWENCJI KRYZYSOWEJ OGÓŁEM (powiatowe)				
Liczba miejsc w placówkach ogółem	14	0	0	0
Liczba osób korzystających	15	0	0	0
PLACÓWKI SPECJALISTYCZNEGO PORADNICTWA (powiatowe)				
Liczba osób korzystających	16	0	0	0
Kadra placówek - liczba osób zatrudnionych ogółem (wg stanu na 31 grudnia danego roku)	17	0	0	0
Roczny koszt prowadzenia i utrzymania placówek (w złotych)	18	0	0	0

WYSZCZEGÓLNIENIE		Rok 2021	Rok oceny 2022	Prognoza 2023
PLACÓWKI WSPARCIA DZIENNEGO				
Liczba miejsc w placówkach ogółem	19	65	0	0
Liczba osób korzystających	20	169	0	0
Kadra placówek - liczba osób zatrudnionych ogółem (wg stanu na 31 grudnia danego roku)	21	5	5	5
Roczny koszt prowadzenia i utrzymania placówek (w złotych)	22	609 023	621 516	621 516
PLACÓWKI OPIEKUŃCZO-WYCHOWAWCZE OGÓŁEM				
Liczba miejsc w placówkach ogółem	23	X	X	X
Liczba osób korzystających	24	X	X	X
Kadra placówek - liczba osób zatrudnionych ogółem (wg stanu na 31 grudnia danego roku)	25	X	X	X
Roczny koszt prowadzenia i utrzymania placówek (w złotych)	26	X	X	X
W tym: PLACÓWKI TYPU RODZINNEGO				
Liczba miejsc w placówkach ogółem	27	X	X	X
Liczba osób korzystających	28	X	X	X
Kadra placówek - liczba osób zatrudnionych ogółem (wg stanu na 31 grudnia danego roku)	29	X	X	X
Roczny koszt prowadzenia i utrzymania placówek (w złotych)	30	X	X	X
CENTRUM INTEGRACJI SPOŁECZNEJ				
Liczba uczestników zajęć	31	0	0	0
KLUB INTEGRACJI SPOŁECZNEJ				
Liczba uczestników zajęć	32	0	0	0
WARSZTAT TERAPII ZAJĘCIOWEJ				
Liczba uczestników zajęć	33	0	0	0
Kadra placówek - liczba osób zatrudnionych ogółem (wg stanu na 31 grudnia danego roku)	34	0	0	0
Roczny koszt prowadzenia i utrzymania placówek (w złotych)	35	0	0	0
ZAKŁAD AKTYWNOŚCI ZAWODOWEJ				
Liczba uczestników zajęć	36	0	0	0

INNE INSTYTUCJE POMOCY I WSPARCIA

Rodzaj instytucji	Wyszczególnienie		Rok 2021	Rok oceny 2022	Prognoza 2023
Spółdzielnie socjalne dla których JST jest założycielem lub członkiem	Liczba spółdzielni socjalnych	1	0	0	0
	Liczba osób zatrudnionych w spółdzielniach socjalnych (ogółem wg stanu na 31 grudnia danego roku)	2	0	0	0
	W tym, z wiersza powyżej, liczba osób, o których mowa w art. 4 ust. 1 ustawy o spółdzielniach socjalnych, zatrudnionych w spółdzielniach socjalnych (wg stanu na 31 grudnia danego roku)	3	0	0	0
Liczba organizacji pozarządowych w obszarze włączenia społecznego działających na terenie JST		4	0	2	2

6. Kadra jednostki organizacyjnej pomocy społecznej

W roku oceny, kadra ośrodka pomocy społecznej liczyła 35 osób w tym: kadra kierownicza 2 osoby, pracownicy socjalni 12 osób, pozostali pracownicy 21 osób. Spośród zatrudnionych w ośrodku pomocy społecznej pracowników 28 posiada wykształcenie wyższe, 7 wykształcenie średnie. Specjalizację I i II stopnia w zawodzie pracownika socjalnego posiada 9 pracowników socjalnych. Wśród pracowników 5 osób posiada specjalizację z organizacji pomocy społecznej.
W roku bieżącym zmieniły się kryteria wypełniania sprawozdania MPiPS-06 stąd poniższa tabela prezentuje spadek w stosunku do lat ubiegłych liczbę zatrudnionych ogółem we wszystkich rodzajach placówek. Obecnie zgodnie z wytycznymi do sprawozdania należy podać pracowników bez sekcji świadczeń rodzinnych (6osób) i asystentów rodziny (3 osoby).
Pod względem liczby pracowników socjalnych OPS nie spełnia nałożonego ustawą wymogu - 1 pracownik socjalny na 2.000 mieszkańców.
Pomimo tego pracownicy bardzo starannie wykonują powierzone im obowiązki oraz realizują wiele innych działań, za które otrzymali nagrody ministra:
* W roku 2018 pracownicy socjalni tut,. Ośrodka za wybitne, nowatorskie rozwiązania w zakresie pomocy społecznej otrzymali nagrody przyznane przez Ministra Rodziny, Pracy i Polityki Społecznej za działania, mające na celu wdrażanie programów społecznych, ukierunkowanych na rozwiązywanie najtrudniejszych problemów, jak narkomania, alkoholizm, czy przemoc w rodzinie.
- Lidia Burzak i Paweł Kopniewski za projekt socjalny zatytułowany Otrzymali „Przemocy mówimy nie”
- Aldona Pawlik za projekt „Ramię w ramię”,
- Agnieszka Ratajczak za projekt „Narkotyki to nie dla nas”
* W lipcu 2019 r. Ministerstwo Rodziny, Pracy i Polityki Społecznej w Warszawie, Wyższa Szkoła Pedagogiczna im. Janusza Korczaka w Warszawie oraz Uniwersytet Szczeciński ogłosiły ogólnopolski konkurs „Projekt socjalny dla rodziny” organizowany w ramach projektu „Nowe specjalności II stopnia specjalizacja w zawodzie pracownik socjalny odpowiedzią na nowe wyzwania”. Celem konkursu było wyłonienie zrealizowanych w ośrodkach pomocy społecznej w latach 2016 – 2017 projektów socjalnych, w których działania były ukierunkowane na wzmocnienie i wsparcie rodziny w jej drodze do odzyskania poczucia własnej wartości i niezależności.
Wśród najlepiej ocenionych i nagrodzonych przez Ministerstwo znalazły
się aż 2 projekty realizowane przez pracowników Ośrodka Pomocy Społecznej w Obornikach – autorstwa: Aldony Pawlik „Ramię w ramię” oraz Lidii Burzak i Pawła Kopniewskiego „Przemocy mówimy nie!”.
* W 2021 r. Minister Rodziny i Polityki Społecznej ogłosił ogólnopolski konkurs „Projekt socjalny dla rodziny – środowiskowe formy wsparcia rodziny” organizowany w ramach projektu „Nowe specjalności II stopnia specjalizacja w zawodzie pracownik socjalny odpowiedzią na nowe wyzwania”. Celem konkursu było wyłonienie zrealizowanych w ośrodkach pomocy społecznej projektów socjalnych nakierowanych na wzmocnienie i wsparcie rodziny w jej drodze do odzyskania poczucia własnej wartości i niezależności, a do jego udziału mogły zostać zgłoszone projekty zrealizowane w okresie od 2019 r. do końca 2021 r.
Dyrektor Ośrodka Pomocy Społecznej w Obornikach Hanna Kniat-Szymańska rekomendowała do konkursu projekt pt. „Zdrowa rodzina”, który realizowany był przez Panie Agnieszkę Smolińską, Beatę Kapałę – Saks oraz Joannę Spychałę. Również i ten projekt został nagrodzony przez Ministra Rodziny i Polityki Społecznej.

Kadra jednostek organizacyjnych pomocy społecznej - osoby zatrudnione

	Liczba osób			
Zatrudnieni	2019	2020	2021	2022
Ogółem we wszystkich rodzajach placówek	30	34	35	26
Kierownicy, dyrektorzy, zastępcy	1	1	1	2

Kadra jednostek organizacyjnych pomocy społecznej

Rok	Wskaźnik
2017	63,64%
2018	72,73%
2019	33,33%
2020	50,00%
2021	44,44%
2022	66,67%

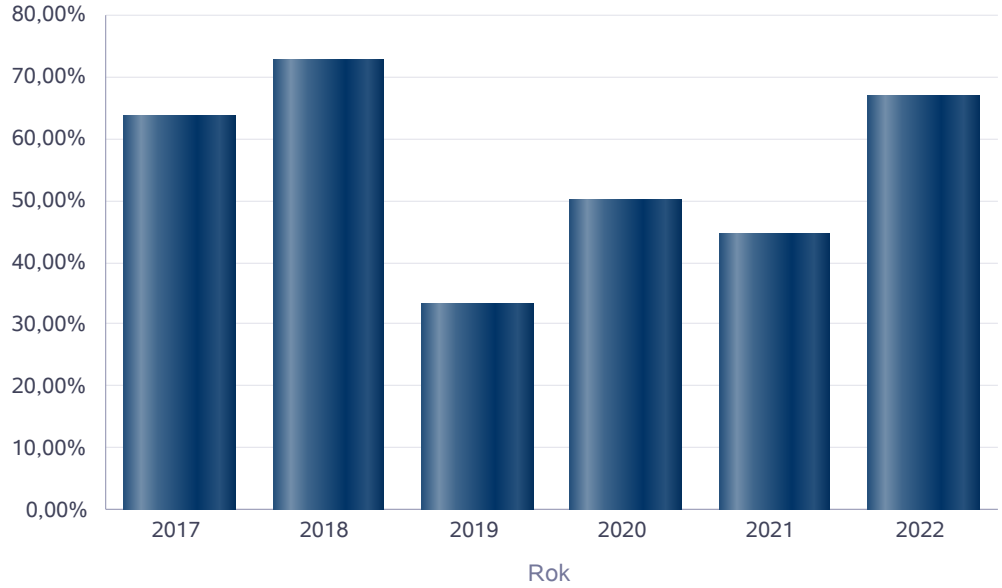

Czy ośrodek spełnia ustawowy warunek 1 pracownik socjalny na 2000 osób lub 1 pracownik socjalny na 50 rodzin korzystających z pracy socjalnej i czy zatrudnia co najmniej 3 pracowników socjalnych

Rok	Czy spełniony warunek ustawowy dot. pracowników socjalnych	Liczba mieszkańców wg GUS	Liczba rodzin w gminie korzystająca z pracy socjalnej	Liczba pracowników socjalnych
2018	Nie	34 143	686	11
2019	Tak	34 157	723	15
2020	Nie	34 183	865	8
2021	Nie	34 165	897	9
2022	Nie	34 160	1 891	12

6.1. Zatrudnienie pomocnicze w jednostce organizacyjnej pomocy społecznej

6.2. Zespoły pracy socjalnej i integracji społecznej w jednostce pomocy społecznej

7. Środki finansowe na wydatki w pomocy społecznej i innych obszarach polityki społecznej w budżecie jednostki samorządu terytorialnego

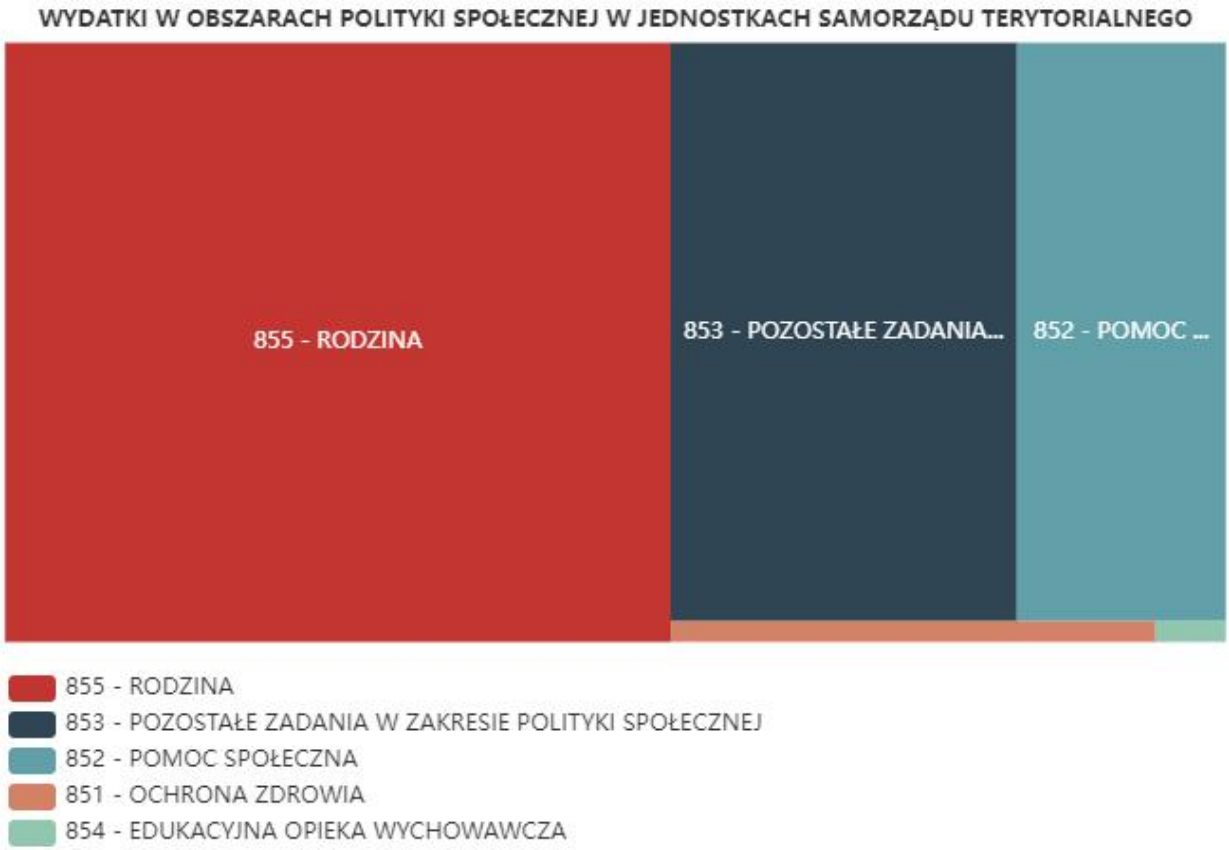

ŚRODKI FINANSOWE NA WYDATKI W POMOCY SPOŁECZNEJ I INNYCH OBSZARACH POLITYKI SPOŁECZNEJ W BUDŻECIE JEDNOSTKI SAMORZĄDU TERYTORIALNEGO ZADANIA WŁASNE I ZADANIA ZLECONE - w złotych

WYSZCZEGÓLNIENIE		Rok 2021	Rok oceny 2022	Prognoza 2023
OGÓŁEM				
OGÓŁEM (działy)	1	67 041 676	63 851 628	46 116 668
W tym: w budżecie OPS/PCPR	2	63 515 101	59 499 409	41 764 449
851 - OCHRONA ZDROWIA				
85153 - Przeciwdziałanie narkomanii	3	439	1 888	1 888
w tym: w budżecie OPS / PCPR	4	0	0	0
85154 - Przeciwdziałanie alkoholizmowi	5	587 547	874 476	874 476
w tym: w budżecie OPS / PCPR	6	0	0	0
852 - POMOC SPOŁECZNA				
85202 - Domy pomocy społecznej	7	1 143 551	1 327 232	1 327 232
w tym: w budżecie OPS / PCPR	8	1 143 551	1 327 232	1 327 232
85203 - Ośrodki Wsparcia	9	122 726	188 484	188 484
w tym: w budżecie OPS / PCPR	10	122 726	188 484	188 484
85205 - Zadania w zakresie przeciwdziałania przemocy w rodzinie	11	37 245	34 061	34 061
w tym: w budżecie OPS / PCPR	12	37 245	34 061	34 061
85213 - Składki na ubezpieczenie zdrowotne opłacane za osoby pobierające niektóre świadczenia z pomocy społecznej oraz za osoby uczestniczące w zajęciach w centrum integracji społecznej	13	46 697	51 692	51 692
w tym: w budżecie OPS / PCPR	14	46 697	51 692	51 692

WYSZCZEGÓLNIENIE		Rok 2021	Rok oceny 2022	Prognoza 2023
85214 - Zasiłki okresowe, celowe i pomoc w naturze oraz składki na ubezpieczenia emerytalne i rentowe	15	555 329	469 294	469 294
w tym: w budżecie OPS	16	555 329	469 294	469 294
85215 - Dodatki mieszkaniowe	17	390 562	480 827	480 827
w tym: w budżecie OPS	18	390 562	480 827	480 827
85216 - Zasiłki stałe	19	536 468	616 527	616 527
w tym: w budżecie OPS	20	536 468	616 527	616 527
85218 - Powiatowe Centra Pomocy Rodzinie	21	X	X	X
w tym: w budżecie PCPR	22	X	X	X
85219 - Ośrodki Pomocy Społecznej	23	2 122 218	2 518 431	2 518 431
w tym: w budżecie OPS	24	2 122 218	2 518 431	2 518 431
85220 - Jednostki specjalistycznego poradnictwa, mieszkania chronione i ośrodki interwencji kryzysowej	25	0	0	0
w tym: w budżecie OPS / PCPR	26	0	0	0
85228 - Usługi opiekuńcze i specjalistyczne usługi opiekuńcze	27	1 607 724	1 362 758	1 362 758
w tym: w budżecie OPS / PCPR	28	0	0	0
85230 - Pomoc w zakresie dożywiania	29	264 298	257 237	257 237
w tym: w budżecie OPS	30	264 298	257 237	257 237
85231 - Pomoc dla cudzoziemców	31	0	90 424	90 424
w tym: w budżecie OPS / PCPR	32	0	34 276	34 276
W tym (z wiersza 31): Wydatki na pomoc dla cudzoziemców w celu integracji ze środowiskiem (cudzoziemcy, którzy uzyskali status uchodźcy lub ochronę uzupełniającą)	33	0	90 424	90 424
w tym: w budżecie OPS / PCPR	34	0	34 276	34 276
85232 - Centra Integracji Społecznej	35	0	0	0
w tym: w budżecie OPS / PCPR	36	0	0	0
85278 - Usuwanie skutków klęsk żywiołowych	37	0	18 000	18 000
w tym: w budżecie OPS / PCPR	38	0	0	0
85295 - Pozostała działalność	39	487 557	3 125 251	3 125 251
w tym: w budżecie OPS / PCPR	40	487 557	2 756 943	2 756 943
853 - POZOSTAŁE ZADANIA W ZAKRESIE POLITYKI SPOŁECZNEJ				
85311 - Rehabilitacja zawodowa i społeczna osób niepełnosprawnych	41	0	0	0
w tym: w budżecie OPS / PCPR	42	0	0	0
85321 - Zespoły orzekania o niepełnosprawności	43	0	0	0
w tym: w budżecie dyspozycji OPS / PCPR	44	0	0	0
85324 - Państwowy Fundusz Rehabilitacji Osób Niepełnosprawnych	45	0	0	0
w tym: w budżecie OPS / PCPR	46	0	0	0
85395 - Pozostała działalność w zakresie polityki społecznej	47	3 000	17 503 229	17 503 229
w tym: w budżecie OPS / PCPR	48	0	17 500 629	17 500 629
854 - EDUKACYJNA OPIEKA WYCHOWAWCZA				
85415 - Pomoc materialna dla uczniów o charakterze socjalnym	49	61 763	65 557	65 557
w tym: w budżecie OPS / PCPR	50	0	0	0

WYSZCZEGÓLNIENIE		Rok 2021	Rok oceny 2022	Prognoza 2023
85416 - Pomoc materialna dla uczniów o charakterze motywacyjnym	51	53 619	61 252	61 252
w tym: w budżecie OPS / PCPR	52	0	0	0
855 - RODZINA				
85501 - Świadczenie wychowawcze	53	42 686 067	17 744 960	10 000
w tym: w budżecie OPS / PCPR	54	42 686 067	17 744 960	10 000
85502 - Świadczenia rodzinne, świadczenie z funduszu alimentacyjnego oraz składki na ubezpieczenia emerytalne i rentowe z ubezpieczenia społecznego	55	14 334 162	14 498 350	14 498 350
w tym: w budżecie OPS / PCPR	56	14 334 162	14 498 350	14 498 350
85504 - Wspieranie rodziny	57	232 450	307 221	307 221
w tym: w budżecie OPS / PCPR	58	232 450	307 221	307 221
85516 - Tworzenie i funkcjonowanie żłobków	59	1 212 483	1 541 232	1 541 232
w tym: w budżecie OPS / PCPR	60	0	0	0
85516 - Tworzenie i funkcjonowanie klubów dziecięcych	61	0	0	0
w tym: w budżecie OPS / PCPR	62	0	0	0
85516 - Dzienni opiekunowie	63	0	0	0
w tym: w budżecie OPS / PCPR	64	0	0	0
85508 - Rodziny zastępcze	65	311 592	413 478	413 478
w tym: w budżecie OPS / PCPR	66	311 592	413 478	413 478
85510 - Działalność placówek opiekuńczo-wychowawczych	67	0	0	0
w tym: w budżecie OPS / PCPR	68	0	0	0
85513 - Składki na ubezpieczenie zdrowotne opłacane za osoby pobierające niektóre świadczenia rodzinne, zgodnie z przepisami ustawy o świadczeniach rodzinnych oraz za osoby pobierające zasiłki dla opiekunów, zgodnie z przepisami ustawy z dnia 4 kwietnia 2014 r. o ustaleniu i wypłacie zasiłków dla opiekunów	69	244 179	299 767	299 767
w tym: w budżecie OPS / PCPR	70	244 179	299 767	299 767
85514 - Składki na ubezpieczenie zdrowotne opłacane za osoby przebywające na urlopach wychowawczych, za osoby zatrudnione jako nianie oraz za osoby sprawujące osobistą opiekę nad dzieckiem	71	0	0	0
w tym: w budżecie OPS / PCPR	72	0	0	0
85578 Usuwanie skutków klęsk żywiołowych	73	0	0	0
w tym: w budżecie OPS / PCPR	74	0	0	0

8. Aktywność projektowo-konkursowa jednostki organizacyjnej pomocy społecznej

Aktywność projektowo-konkursowa Ośrodka Pomocy Społecznej w Obornikach polega na realizacji projektów finansowanych z Zintegrowanych Inwestycji Terytorialnych (ZIT), udziału w konkursach ogłaszanych przez Ministerstwo Rodziny Pracy i Polityki Społecznej oraz na realizacji programów osłonowych.

W 2022 roku Ośrodek uczestniczył w:

* projekcie ZIT 'Poprawa dostępu do usług społecznych wspierających rodzinę i rodzinną pieczę zastępczą', na łączną kwotę 179.162,49 zł. Projekt obejmował asystenturą 17 rodzin, zatrudnienie

na 1 etat asystenta rodziny; z poradnictwa psychologa, psychoterapeuty i pedagoga skorzystały 153 osoby.
- Psycholog - z tej formy pomocy skorzystało 90 klientów Ośrodka, którym udzielono 326,5 godzin wsparcia.
- Psychoterapia - z tej formy pomocy skorzystało 39 osób wymagających objęcia tą formy pomocy; a zakres udzielonej pomocy wyniósł 264 godziny wsparcia.
- poradnictwa pedagogicznego - ze wsparcia pedagogicznego skorzystały 24 osoby, którym udzielono 410 godzin wsparcia.
* konkursie ogłaszanym przez MRPiPS 'Program asystent rodziny na rok 2022' na łączną kwotę 5.250,00 zł., który objął 2 osoby;
* programie osłonowym MRPiPS 'Pomoc państwa w zakresie dożywiania' na łączną kwotę 257.236,65 zł., który objął 531 osób.
Ponad to Ośrodek realizuje i współrealizuje programy:
* 'Jednorazowa zapomoga z tyt. urodzenia lub przysposobienia dzieci', tzw. becikowe gminne, którym w roku oceny zostały objęte cztery rodziny na kwotę 8.000,00 zł
* ‘Tablet – jak zacząć korzystać z tabletu i wykorzystywać jego funkcjonalność na co dzień’. Program zakładał zakup tabletów dla seniorów w Dziennym Domu Senior+ Jagiellonka, dzięki którym można przeprowadzić z seniorami cykl warsztatów mających na celu zwiększenie świadomości cyfrowej osób starszych. Koszt tabletów wyniósł 18.038,00 zł.
* ‘Opieka na odległość’ w ramach Korpusu Wsparcia Seniora. Dzięki programowi 90 seniorów 65+ otrzymało opaski bezpieczeństwa mające za zadanie poprawę bezpieczeństwa oraz możliwość samodzielnego funkcjonowania w miejscu zamieszkania osób starszych. Koszt programu wyniósł 36.880,02 zł.
W programie kwalifikowani byli seniorzy w wieku 60 lat i więcej, którzy mieli problemy z samodzielnym funkcjonowaniem ze względu na stan zdrowia, prowadzący jednoosobowe gospodarstwo domowe i mieszkający samodzielnie. W ramach programu seniorom w wieku 60 lat i więcej został zapewniony dostęp do opasek bezpieczeństwa, które były połączone z usługą operatora pomocy. Realizacja tej formy pomocy była możliwa dzięki współpracy z Regionalnym Ośrodkiem Polityki Społecznej w Poznaniu, który użyczył 20 opasek i dzięki którym z pomocy mogło skorzystać dodatkowo 20 osób.
‘Opieka wytchnieniowa – edycja 2022’. Program adresowany był do członków rodzin lub opiekunów sprawujących bezpośrednią opiekę nad dziećmi z orzeczeniem o niepełnosprawności lub osobami posiadającymi orzeczenie o znacznym stopniu niepełnosprawności albo orzeczenie traktowane na równi z orzeczeniem o znacznym stopniem niepełnosprawności. Opieka wytchnieniowa ma za zadanie odciążenie członków rodzin lub opiekunów osób niepełnosprawnych i wsparcie ich w codziennych obowiązkach lub zapewnienie czasowego zastępstwa. Dzięki temu wsparciu osoby zaangażowane na co dzień w sprawowanie opieki dysponować będą czasem, który można przeznaczyć na odpoczynek i regenerację, jak również na załatwienie niezbędnych spraw.Gmina Oborniki w ramach zawartej umowy otrzymała wsparcie finansowe w wysokości 115 200,00 zł. Pozyskane środki pochodziły z Funduszu Solidarnościowego.
W 2022 roku z pomocy w formie opieki wytchnieniowej skorzystało: 7 osób z orzeczeniem o znacznym stopniu niepełnosprawności oraz 6 dzieci z orzeczeniem o niepełnosprawności. Łącznie wykonano 2 880 godzin.
* 'Program Czyste powietrze' w ramach którego pracownicy ustalają przeciętne miesięczne dochody gospodarstw domowych osób fizycznych, zamierzających złożyć wniosek o przyznanie dofinansowania z Narodowego lub Wojewódzkiego Funduszu Ochrony Środowiska i Gospodarki Wodnej, w tym do wydawania w tych sprawach zaświadczeń.
* Kwalifikacja osób potrzebujących do Programu Operacyjnego Pomoc Żywnościowa 2014-2020 współfinasowanego z Europejskiego Funduszu Pomocy Najbardziej Potrzebującym w Podprogramie 2022. Program Operacyjny Pomoc Żywnościowa przyczynia się do ograniczania ubóstwa poprzez zwiększenie bezpieczeństwa żywnościowego osób najbardziej potrzebujących i realizację działań mających na celu przeciwdziałanie wykluczeniu społecznemu. Program ten jest realizowany przez Towarzystwo Przyjaciół Dzieci Oddział Miejski w Obornikach. W rama PO PŻ 371 rodziny zostały objęte pomocą (900 osób). W programie pomoc uzyskali również obywatele Ukrainy.

9. Współpraca z organizacjami pozarządowymi - zadania zlecone w obszarze pomocy i wsparcia

Na 2022 rok zaplanowano środki finansowe z przeznaczeniem na realizację zadań publicznych zlecanych na podstawie przepisów Ustawy z dnia 24 kwietnia 2003 r. o działalności pożytku publicznego i o wolontariacie, poprzez podejmowanie działań w zakresach m.in.:

* pomocy społecznej, w tym pomocy rodzinom i osobom w trudnej sytuacji życiowej oraz wyrównywania szans tych rodzin i osób,
* wspierania działalności na rzecz osób niepełnosprawnych,
* wspierania rodziny i systemu pieczy zastępczej,
* działalności na rzecz osób w wieku emerytalnym.

W zakresie pomocy społecznej, w tym pomocy rodzinom i osobom w trudnej sytuacji życiowej oraz wyrównywania szans tych rodzin i osób w 2022 roku zlecono realizację 4 zadań w rozstrzygnięciach otwartych konkursów ofert, przyznając na ten cel 6 dotacji w łącznej wysokości 1 770 509,00 zł, w tym:
*Zadanie „Opieka nad chorym w domu" w rozstrzygnięciu konkursu „Opieka nad chorym w domu w zakresie usług opiekuńczych, specjalistycznych usług opiekuńczych i specjalistycznych usług opiekuńczych dla osób z zaburzeniami psychicznymi". Realizację zadania zlecono na podstawie oferty łącznej, w ramach której usługi opiekuńcze i specjalistyczne usługi opiekuńcze zapewniała Spółdzielnia Socjalna „Uciec Dysforii" z siedzibą w Obornikach, natomiast specjalistyczne usługi opiekuńcze dla osób z zaburzeniami psychicznymi realizowała Fundacja „Na Prostej Drodze" z siedzibą w Obornikach. Na realizację zadania przyznano na rok 2022 dwie dotacje, w tym: na okres styczeń – wrzesień 2022 r.: w wysokości 1 029 000,00 zł, zwiększoną w toku realizacji zadania do wysokości 1 077 517,00 zł oraz na okres październik – grudzień 2022 r.: 354 727,00 zł, zmniejszoną w toku realizacji zadania do wysokości 325 567,00 zł.
Realizacja zadania była finansowana z środków własnych w zakresie usług opiekuńczych oraz specjalistycznych usług opiekuńczych, natomiast z środków budżetu państwa w zakresie specjalistycznych usług opiekuńczych dla osób z zaburzeniami psychicznymi. W 2022 r. na realizację zadania przyznano łącznie 1 403 084,00 zł, z czego na realizację zadania zleconego z zakresu administracji rządowej przeznaczono 246 090,00 zł.
Środki z dotacji przekazywano w miesięcznych transzach w kwotach wyliczonych na podstawie umownej stawki godzinowej, wynikających z faktycznego wykonania wykazywanego przez realizatora zadania liczbą wypracowanych w danym miesiącu godzin oraz w kwocie pokrycia kosztów stałych związanych z obsługą zadania w zakresie odpowiadającym świadczeniu przez Spółdzielnię Socjalną „Uciec Dysforii" usług opiekuńczych i specjalistycznych usług opiekuńczych. W 2022 roku przekazano na realizację zadania łącznie 1 367 411,04 zł, z czego wykorzystane zostały środki w kwocie łącznie 1 356 623,51 zł, w tym na realizację: usług opiekuńczych i specjalistycznych usług opiekuńczych na kwotę 1 136 741,51 zł oraz specjalistycznych usług opiekuńczych dla osób z zaburzeniami psychicznymi na kwotę 219 882,00 zł.
*Zadanie „Zapewnienie schronienia osobom bezdomnym z terenu gminy Oborniki w schroniskach dla osób bezdomnych w Gościejewie, Rożnowicach i Poznaniu" w rozstrzygnięciu konkursu „Zapewnienie osobom bezdomnym z terenu gminy Oborniki schronienia, posiłku oraz niezbędnej odzieży". Realizację zadania zlecono Stowarzyszeniu Monar, w wykonaniu łącznym Wielkopolskiego Centrum Pomocy Bliźniemu oraz Schroniska dla Osób Bezdomnych MARKOT w Gościejewie. Na realizację zadania przyznano na rok 2022 dwie dotacje, w tym: na okres styczeń – lipiec 2022 r.: w wysokości 133 560,00 zł, zwiększoną w toku realizacji zadania do wysokości 192 000,00 zł oraz na okres sierpień – grudzień 2022 r.: 123 930,00 zł, zwiększoną w toku realizacji zadania do wysokości 126 000,00 zł, w oparciu m.in. o środki niewykorzystane w realizacji zadania we wcześniejszym okresie. Łącznie przyznano na realizację zadania 318 000,00 zł. Przekazano środki w ramach przyznanych dotacji w kwocie 312 615,00 zł. Środki z dotacji przekazywano w miesięcznych transzach w kwotach wyliczonych na podstawie umownego kosztu jednego dnia pobytu w schronisku jednej osoby bezdomnej, wynikających z faktycznego wykonania wykazywanego przez realizatora zadania liczbą osobodni w danym miesiącu. Dotacje zostały wykorzystane w kwocie 311 490,00 zł.
*Zadanie „Prowadzenie punktu wydawania żywności pozyskanej z Wielkopolskiego Banku Żywności w ramach Programu Operacyjnego Pomoc Żywnościowa 2014-2020 Podprogram 2021" w okresie od IV 2022 r. do VIII 2022 r. w rozstrzygnięciu konkursu zlecono do realizacji stowarzyszeniu Towarzystwo Przyjaciół Dzieci Oddział Miejski w Obornikach. Na realizację

zadania przyznano i przekazano dotację w wysokości 37 875,00 zł. Dotacja została wykorzystana w całości.
*Zadanie „Wspieranie działań na rzecz mieszkańców gminy Oborniki skierowanych do osób zainteresowanych wszczęciem postępowania upadłościowego osób nieprowadzących działalności gospodarczej" w rozstrzygnięciu konkursu zlecono do realizacji stowarzyszeniu Towarzystwo Przyjaciół Dzieci Oddział Miejski w Obornikach. W ramach zadania zapewniono zainteresowanym mieszkańcom gminy Oborniki możliwość konsultacji i wsparcia w zakresie pozyskiwania i opracowywania dokumentacji niezbędnej do ubiegania się o przyznanie pełnomocnika z urzędu w postępowaniu upadłościowym konsumentów, jako osób fizycznych oraz przygotowywania wniosku o upadłość konsumencką. Na realizację zadania przyznano i przekazano dotację w wysokości 11 550,00 zł. Dotacja została wykorzystana w całości.
W zakresie działalności na rzecz osób niepełnosprawnych w 2022 r. przyznano pięć dotacji w łącznej wysokości 215 200,00 zł w rozstrzygnięciu dwóch konkursów, w tym:
*w rozstrzygnięciu konkursu na realizację w 2022 r. zadania „Realizacja Programu »Opieka wytchnieniowa« – edycja 2022 na terenie gminy Oborniki" przyznano Spółdzielni Socjalnej „Uciec Dysforii" z siedzibą w Obornikach dotację w wysokości 115 200,00 zł z środków otrzymanych w ramach resortowego programu Ministra Rodziny i Polityki Społecznej. Celem realizacji zadania było wsparcie członków rodzin lub opiekunów sprawujących bezpośrednią opiekę nad dziećmi z orzeczeniem o niepełnosprawności, osobami posiadającymi orzeczenie o znacznym stopniu niepełnosprawności albo orzeczenie traktowane na równi z orzeczeniem o znacznym stopniu niepełnosprawności zamieszkałych na terenie gminy Oborniki, poprzez możliwość uzyskania doraźnej, czasowej pomocy w formie usługi opieki wytchnieniowej. Dotacja została wykorzystana w całości.
*w rozstrzygnięciu konkursu na realizację w okresie od 01.01.2022 r. do 31.12.2022 r. zadania „Wspieranie działalności zmierzającej do poprawy funkcjonowania w społeczności lokalnej osób dotkniętych utratą zdrowia – niepełnosprawnych":
-78 260,00 zł na realizację przez Stowarzyszenie Pomocy Dzieciom i Młodzieży Niepełnosprawnej „Przyjaciel" zadania „Wspieranie działalności zmierzającej do poprawy funkcjonowania w społeczności lokalnej osób dotkniętych utratą zdrowia - niepełnosprawnych";
-11 860,00 zł na realizację przez Spółdzielnię Socjalną „Uciec Dysforii" zadania „Usługi fizjoterapeutyczne dla mieszkańców gminy Oborniki dotkniętych utratą zdrowia";
-5 780,00 zł na realizację przez Fundację „Ja nie mogę czekać" zadania „Systematyczna, codzienna terapia dzieci z zaburzeniami rozwoju ich nadzieją na lepsze bo samodzielne jutro.";
-4 100,00 zł na realizację przez Stowarzyszenie Amazonek im. Św. Siostry Faustyny zadania „Rehabilitacja Amazonek po zabiegu mastektomii".
Dotacje zostały wykorzystane w kwocie 99 982,31 zł.
*W zakresie wspierania rodziny i systemu pieczy zastępczej w 2022 r. przyznano jedną dotację w wysokości 360 000,00 zł w rozstrzygnięciu konkursu na realizację w okresie od 03.01.2022 r. do 30.12.2022 r. zadania „Prowadzenie placówek wsparcia dziennego dla dzieci, o których mowa w przepisach o wspieraniu rodziny i systemie pieczy zastępczej, w formie świetlic środowiskowych". Realizację zadania całorocznego funkcjonowania na terenie gminy Oborniki pięciu świetlic środowiskowych, w tym dwóch na terenie miasta, zlecono stowarzyszeniu Towarzystwo Przyjaciół Dzieci Oddział Miejski w Obornikach. Zadanie rozliczono na kwotę 351 511,75 zł.
*W zakresie działalności na rzecz osób w wieku emerytalnym w 2022 roku przyznano cztery dotacje w łącznej wysokości 16 375,00 zł, w rozstrzygnięciach dwóch konkursów, w tym:
-w rozstrzygnięciu konkursu na realizację w okresie od 21.01.2022 r. do 23.12.2022 r. zadania „Zwiększenie poziomu poczucia bezpieczeństwa osobistego seniorów w ich miejscu zamieszkania poprzez udzielenie wsparcia w formie konsultacji i drobnych napraw technicznych, ograniczających wystąpienie zagrożeń dla zdrowia z powodu niesprawności instalacji, sprzętów i urządzeń domowych" przyznano Spółdzielni Socjalnej „Uciec Dysforii" z siedzibą w Obornikach dotację w wysokości 12 375,00 zł. Dotacja została wykorzystana w całości;
-w rozstrzygnięciu konkursu na realizację w 2022 r. zadania „Działalność na rzecz starszych mieszkańców gminy Oborniki" przyznano trzy dotacje na łączną kwotę 4 000,00 zł:
1 700,00 zł na realizację przez stowarzyszenie Nadwarciańska Kolej Drezynowa zadania „Obornickie Katarzynki",
1 300,00 zł na realizację przez stowarzyszenie Uniwersytet Trzeciego Wieku w Obornikach zadania „Aktywny senior, to zdrowy i szczęśliwy człowiek",
1 000,00 zł na realizację przez fundację Polska Fundacja Diagnostyki Osteoporozy zadania „NIE ŁAM SIĘ - działania profilaktyczne dla seniorów z Gminy Oborniki". Dotacje zostały wykorzystane w kwocie 3 000,00 zł.

10. Wnioski końcowe

Analizując ocenę zasobów pomocy społecznej pod kątem istniejących problemów i potrzeb pamiętać należy, iż powodzenie realizacji zadań w znacznej mierze zależy od decyzji podejmowanych przez jednostki działające w sferze polityki społecznej na szczeblu samorządowym jak również centralnym. Dla realizacji bezpieczeństwa socjalnego jednostek, rodzin i grup społecznych istotne jest, aby w najbliższym czasie przedmiotem szczególnej troski władz lokalnych stały się poniżej przedstawione obszary.
W ciągu kilku ostatnich lat liczba świadczeniobiorców w gminie Oborniki sukcesywnie maleje. Świadczenia finansowe z pomocy społecznej w 2022 r. przyznano 405 rodzinom, które liczyły 840 osób. Przyczyn poprawy warunków materialnych rodzin upatruje się przede wszystkim we wprowadzeniu rządowego programu „Rodzina 500+". Wpływ na przedstawioną sytuację mógł mieć także dość znaczny spadek bezrobocia na przestrzeni kilku ostatnich lat, wzrost płacy minimalnej oraz systematyczny rozwój gospodarczy.
Równolegle do zmniejszania się liczby świadczeniobiorców, dane wskazują na utrwalanie zjawiska pozostawania w systemie osób długotrwale korzystających z pomocy. Coraz częściej wśród klientów pomocy społecznej znajdują się osoby niesamodzielne z uwagi na problemy zdrowotne, uzależnienia czy też brak wsparcia ze strony najbliższych oraz osoby prowadzące jednoosobowe gospodarstwa domowe. Wzrasta także odsetek osób starszych, będących klientami pomocy społecznej. Wobec powyższego należy zabezpieczyć środki finansowe na: pomoc materialną w postaci świadczeń pieniężnych kierowanych do grup zagrożonych marginalizacją i wykluczeniem społecznym, a także na pomoc niematerialną, realizowaną m.in. poprzez działania wykwalifikowanej kadry pomocy społecznej (np. asystenci rodziny), czy rozwój infrastruktury pomocy społecznej adresowanej do tej grupy. Dla ograniczenia obszarów ubóstwa wskazany jest rozwój form zatrudnienia takich jak: roboty publiczne, prace interwencyjne, różnego rodzaju staże organizowane przez Powiatowy Urząd Pracy oraz zabezpieczenie środków finansowych na realizację zadań pomocy społecznej służący minimalizowaniu skutków ubóstwa.
W ostatnich latach na stałym poziomie utrzymuje się liczba osób bezdomnych, osób bez zameldowania i osób eksmitowanych na podstawie wyroków sądowych, którym to gmina ma obligatoryjny obowiązek zapewnić schronienie, miejsce noclegowe, mieszkanie socjalne lub chronione.
Sytuacja spowodowana pandemią COVID - 19 w 2022 roku nie wpłynęła na zwiększenie liczby osób pobierających zasiłki w ramach systemu pomocy społecznej. Na przestrzeni kilku ostatnich lat czterema głównymi powodami udzielania pomocy i wsparcia były niezmiennie: długotrwała lub ciężka choroba, ubóstwo, niepełnosprawność oraz bezradność w sprawach opiekuńczo-wychowawczych i prowadzeniu gospodarstwa domowego , a także wielodzietność.
Ośrodek Pomocy Społecznej w Obornikach w 2022 roku kontynuował rozwój działań w zakresie wspierania osób i rodzin doświadczających przemocy w rodzinie. Pracownicy socjalni Ośrodka interweniowali w 85 przypadkach. Z uwagi na podejrzenie stosowania przemocy do Zespołu Interdyscyplinarnego wpłynęły 63 Niebieskie Karty, co wiązało się z objęciem procedurą Niebieskie Karty 99 rodzin, z tego 55 rodzin nowych. Zasadne jest zwiększenie środków finansowych m.in. na szkolenia członków Zespołów Interdyscyplinarnych, poradnictwo specjalistyczne dla osób doznających przemocy oraz inicjowanie działań informacyjnych w środowisku o możliwościach uzyskania pomocy dla tych osób.
W 2022 r., analogicznie do roku 2021, na terenie gminy zatrudniona było taka sama liczba asystentów rodziny. 3 asystentów rodziny udzieliło wsparcia 54 rodzinom. Oznacza to, że 36,99% rodzin otrzymujących pomoc z tytułu bezradności w sprawach opiekuńczo-wychowawczych, zostało objętych asystenturą rodziny. Liczba rodzin objętych tą formą pomocy jest wyższa do roku poprzedzającego. W związku z tym rekomenduje się zapewnienie tej formy wsparcia w dotychczasowym zakresie.
Wskazane jest również zwiększenie oferty pomocy dla rodzin i osób w zakresie:
dostępności do specjalistów w celu profesjonalnego wsparcia dla osób i rodzin zagrożonych wykluczeniem społecznym, specjalistycznego poradnictwa dla rodzin niewydolnych wychowawczo, środowiskowej pracy socjalnej poprzez realizację projektów socjalnych, programów osłonowych, ministerialnych i innych. Liczba osób korzystających ze specjalistycznych usług opiekuńczych dla osób z zaburzeniami psychicznymi pozostaje na zbliżonym poziomie do roku poprzedniego, wobec czego rekomenduje się realizację tej formy pomocy w dotychczasowym zakresie.
Z uwagi na liczbę mieszkańców gminy w wieku poprodukcyjnym uznać należy, że liczba klubów oraz innych miejsc spotkań dla seniorów jest wystarczająca. Każdej osobie zainteresowanej

zapewniono możliwość skorzystania z tej formy pomocy. W roku następnym po roku oceny planowane są działania w dotychczasowym zakresie.
W obliczu starzenia się społeczeństwa i wydłużania długości życia ważne jest zapewnienie opieki osobom niepełnosprawnym i starszym, zarówno samotnym jak i pozbawionym pomocy ze strony rodziny. Pożądane jest dalsze organizowanie opieki w miejscu zamieszkania, angażowanie pomocy sąsiedzkiej, organizowanie pomocy w formie usług opiekuńczych, a w ostateczności kierowanie do placówek zapewniających opiekę całodobową. Istotne jest również zagwarantowanie osobom wymagającym całodobowej opieki z powodu wieku, choroby lub niepełnosprawności wsparcia w postaci usług bytowych, opiekuńczych, wspomagających, edukacyjnych świadczonych w domach pomocy społecznej (ze względu na brak placówek o tym charakterze na terenie powiatu obornickiego mieszkańcy umieszczani są w domach pomocy na terenie innych powiatów). W najbliższej przyszłości zasadne byłoby podjęcie przez władze samorządowe szczebla gminnego oraz powiatowego działań mających na celu zapewnienie opieki świadczonej przez zakład opiekuńczo–leczniczy jak i dom pomocy społecznej.
Wraz ze wzrostem aktywności zawodowej kobiet konieczne jest utworzenie kolejnego ośrodka wsparcia dla dzieci – żłobka lub zwiększenie liczby miejsc w obecnych placówkach.
Niewątpliwie ogrom problemów, które uniemożliwiają rodzinom poprawne funkcjonowanie wymaga właściwego zdiagnozowania i podjęcia odpowiednich działań poprzez pracowników socjalnych oraz asystentów rodzin. Do realizacji tych celów potrzebna jest odpowiednia liczba dobrze przygotowanych pracowników. Ośrodek Pomocy Społecznej w Obornikach nie spełnia w dalszym ciągu normy zatrudnienia określonej w ustawie o pomocy społecznej, zgodnie z którą w gminie liczącej ponad 32193 mieszkańców powinno pracować w rejonach opiekuńczych niespełna 16 pracowników socjalnych, a w 2022 r. na rejonach pracowało 12 pracowników. Ośrodek nie spełnia również wskaźnika zatrudnienia 1 pracownika socjalnego na 50 środowisk objętych pracą socjalną, gdyż na 1 pracownika przypada ok. 158 rodzin. Należy dalej dążyć do zapewnienia wymaganej ustawowo liczby pracowników socjalnych oraz doskonalenie kompetencji pracowników Ośrodka poprzez szkolenia przeciwdziałające wypaleniu zawodowemu, jak i tematycznych z zakresu: przemocy w rodzinie, uzależnień od alkoholu i innych substancji psychoaktywnych, funduszu alimentacyjnego, świadczeń rodzinnych, pracy z trudnym klientem, pracy z rodziną wieloproblemową, ochrony danych osobowych i innych.
W dalszym ciągu rekomenduje się opracowanie standardu odpowiednich warunków pracy pracownika socjalnego i asystenta rodziny, w szczególności stworzenie warunków lokalowych do godnego przyjmowania osób korzystających ze wsparcia systemu pomocy społecznej wraz z uwzględnieniem bezpieczeństwa pracowników
w sytuacji kontaktu z klientami, którzy potencjalnie mogą być niebezpieczni.
Na efektywne realizowanie zadań w obszarze pomocy społecznej ma wpływ dobra współpraca podmiotów działających na rzecz poprawy poziomu życia mieszkańców Gminy. Większego znaczenia nabiera wspólne działanie w celu poszukiwania skutecznych form pomocy wykraczających poza zakres działania i możliwości pojedynczych organizacji. Wskazana jest troska o tworzenie dobrego, przyjaznego klimatu do rozwoju współpracy, podejmowania działań interdyscyplinarnych instytucji niosących pomoc ludziom.
Należy zwrócić uwagę na wydatki związane z pieczą zastępczą. Prognozowany jest wzrost potrzebnych środków przeznaczanych na ten cel, który wynika z zapisu art. 191 ust. 8 i 9 ustawy o wspieraniu rodziny i pieczy zastępczej i stanowi, że w przypadku umieszczenia dziecka w pieczy zastępczej gmina ponosi wydatki w wysokości: 10%
w 1 roku pobytu dziecka w pieczy zastępczej, 30% – w drugim roku i 50% w trzecim
i kolejnych latach pobytu dziecka w pieczy zastępczej. W ostatnich latach wzrosły również wydatki przeznaczane na pieczę instytucjonalną.
Istotną część budżetu gminy stanowią wydatki na domy pomocy społecznej. Wobec faktu starzenia się społeczeństwa należy spodziewać się dalszego wzrostu tych kosztów. Konieczne wobec tego staje się zabezpieczenie środków na ten cel.
W związku z ograniczoną ilością środków finansowych na realizację zadań pomocy społecznej wskazane jest pozyskiwanie funduszy z dodatkowych źródeł, do których należą między innymi środki unijne, a także konkursy ogłaszane przez Ministerstwo Rodziny i Polityki Społecznej.
W ramach projektu „Poprawa dostępu do usług wspierających rodzinę i pieczę zastępczą na terenie MOF Poznania" dz. 7.2.3 Zintegrowanych Inwestycji Terytorialnych (ZIT) z funduszy Wielkopolskiego Regionalnego Programu Operacyjnego (WRPO) na lata 2014-2020) udało pozyskać się środki na zatrudnienie asystenta rodziny, a także na zapewnienie wsparcia psychologa, psychoterapeuty oraz pedagoga.

Ogłoszony stan epidemii w kraju spowodowany wirusem SARS – CoV - 2, wymagał od pracowników pomocy społecznej przetransformowania dotychczasowych standardów pracy oraz umiejętności i dostosowania się do zaistniałych warunków. Obecna sytuacja w kraju skutkuje wprowadzeniem wielu zmian nie tylko mentalnych, ale również na gruncie przepisów prawa. Pracownicy tut. Ośrodka realizują zadania w systemie ciągłym i koncentrują się na zabezpieczaniu podstawowych potrzeb życiowych mieszkańców Gminy. Oprócz dotychczas realizowanych zadaniach ustawowych, udzielana była również pomoc w formie:
finansowej - przyznawanie i wypłacanie przewidzianych przepisami prawa zasiłków osobom, które z uwagi na stan epidemii utraciły dotychczasowe źródło dochodu, zamieniono zasiłki celowe w formie rzeczowej tj. dożywianie dzieci w szkołach i przedszkolach na pomoc finansową, z powodu czasowego zamknięcia tych placówek,
rzeczowej – pomoc w formie paczek żywnościowych z zakupionych przez Ośrodek artykułów spożywczych dla osób objętych kwarantanną; dostarczeniem paczek zajęła się Ochotnicza Straż Pożarna, pracy socjalnej - telefoniczne monitorowanie sytuacji rodzinnej i zdrowotnej w rodzinach podopiecznych, ze szczególnym uwzględnieniem osób starszych, osób z niepełnosprawnościami oraz osób samotnych, przekazywanie informacji dotyczącej choroby COVID – 19 oraz konieczności przestrzegania zasad higieny i stosowania środków ochrony osobistej, zgodnie z zaleceniami Głównego Inspektora Sanitarnego, podejmowanie działań interwencyjnych w terenie, współpraca i pozyskiwanie informacji od instytucji niezbędnych do rozpatrzenia sprawy: Zakład Ubezpieczeń Społecznych, służba zdrowia, Policja, Powiatowa Stacja Sanitarno – Epidemiologiczna, banki, Bank Żywności, Straż Miejska, zakłady pracy, Powiatowe Centrum Pomocy Rodzinie, Wielkopolski Urząd Wojewódzki, schroniska dla osób bezdomnych, kuratorzy sądowi, Fundacja „Na Prostej Drodze", Spółdzielnia Socjalna „Uciec dysforii".Najtrudniejszym doświadczeniem dla pracowników socjalnych była konieczność pracy w warunkach zagrażających zdrowiu oraz odpowiedzialność za inne osoby w kontekście zawodowym, brak dostępności instytucjonalnych form wsparcia kompensowany był działaniami nieformalnymi – superwizją koleżeńską i omawianiem bieżących wyzwań w gronie współpracowników.
Wprowadzono następujące zmiany organizacyjne: pracowników zabezpieczono w środki ochrony osobistej, czasowe wyłączenie możliwości wejścia do ośrodka osobom postronnym, poza dwoma przygotowanymi do tego celu stanowiskami, zabezpieczonymi w środki ochrony (pleksa), zachowanie bezpiecznego dystansu społecznego między pracownikami poprzez zmiany przestrzenne w biurze, każdy pracownik miał zapewniony dostęp do telefonu komórkowego, udzielanie pomocy osobom przebywającym na kwarantannie, w formie dostawy żywności, zapewniania wsparcia informacyjnego i psychicznego.

Od pierwszych godzin wojny na Ukrainie mieszkańcy Gminy Oborniki przystąpili do akcji pomocy Ukraińcom, organizując liczne zbiórki najpotrzebniejszych rzeczy: jedzenia, ubioru, leków, materacy, kołder, środków higieny osobistej, mebli, artykułów gospodarstwa domowego i wielu innych produktów. Zorganizowano również zbiórkę pieniędzy, a zebrane środki finansowe utworzyły fundusz, umożliwiający wsparcie uchodźców osiedlających
się w Obornikach. Dzięki temu możliwe stało się zabezpieczenie indywidualnych potrzeb rodzin, jak np. zakup specjalistycznych leków, czy produktów, które wcześniej nie dotarły do punktu zbiórki.
Gmina Oborniki po ataku Rosji na Ukrainę skontaktowała się z burmistrzem Nowojaworowska w Ukrainie (z tym miastem gmina Oborniki już w 2016 roku podpisała umowę o partnerskiej współpracy) i zorganizowała zbiórkę potrzebnych artykułów dla przyjaciół z Ukrainy. Wśród niezbędnych artykułów znalazły się: latarki, powerbanki, piły benzynowe, generatory, karimaty, śpiwory, kołdry termiczne, ogrzewacze, batony energetyczne - proteinowe, lekarstwa pierwszej pomocy, grzałki, ogrzewacze.
Działania pracowników socjalnych tut. Ośrodka sprowadzały się do informowania uchodźców z Ukrainy o przysługujących prawach, warunkach i możliwościach uzyskania pomocy w formie , jednorazowego świadczenia pieniężnego w wysokości 300 zł na osobę, przeznaczonego na utrzymanie, w szczególności na pokrycie wydatków na żywność, odzież, obuwie, środki higieny osobistej oraz opłaty mieszkaniowe - w gminie Oborniki w 2022 r. złożono 572 wnioski o przyznanie wskazanej wyżej formy pomocy, na podstawie których wypłacono świadczenie dla 1 021 obywateli Ukrainy. Na realizację powyższego zadania wydatkowano kwotę 306 300,00 zł.
bezpłatnej pomocy psychologicznej - w roku 2022 z bezpłatnej pomocy psychologicznej skorzystało 43 obywateli Ukrainy, uciekający przed wojną, którym udzielono 145 godzin wsparcia. Dodatkowo Ośrodek Pomocy Społecznej przystąpił do realizacji projektu „Wielkopolskie Centrum

Ekonomii Solidarnej", którego celem było udzielenia wsparcia osobom z Ukrainy przybyłym do Wielkopolski w związku z inwazją Federacji Rosyjskiej na Ukrainę, przebywającym na terenie gminy Oborniki. W ramach projektu wykonano 44 godziny usług wsparcia psychologicznego oraz 41 godzin usług rehabilitacyjnych. Ponad to informowano o pomocy żywnościowej w ramach Europejskiego Funduszu Pomocy Najbardziej Potrzebującym – w ramach programu pomocą objęto 31 rodzin, tj. 79 osób, informowano o prawie do świadczenia w wysokości 40 zł, które może zostać przyznane każdemu podmiotowi, w szczególności osobie fizycznej prowadzącej gospodarstwo domowe z tytułu zapewnienia zakwaterowania i wyżywienia uciekinierom wojennym z Ukrainy - Ośrodek Pomocy Społecznej w Obornikach w 2022 r. zrealizował wnioski złożone przez 183 Wnioskodawców i wypłacił z tego tytułu kwotę 2 895 320,00 zł. Pomagano w przygotowywaniu i skompletowaniu wniosków do sądu o ustanowienie opiekuna tymczasowego, kontroli nad sposobem sprawowania funkcji opiekuna tymczasowego.

Obecnie świat zmaga się z inflacją, która ma charakter problemu globalnego, której skutkiem są rosnące ceny żywności, gazu, nawozów, prądu i paliwa. Z uwagi na powyższe tut. Ośrodek realizował nowe zadania związane z ustalaniem uprawnień i wypłatą nowych świadczeń , w tym:
* Dodatku osłonowego - w 2022 r. złożono 3 642 wnioski o wypłatę dodatku osłonowego, z czego pozytywnie rozpatrzono 3 182 wnioski, a na realizację w/w zadania wydatkowano kwotę 2 161 585,11 zł.
* Dodatku węglowego - w ubiegłym roku złożono 5 306 wniosków, w wyniku weryfikacji przyznano 4 265 dodatków, a na realizację zadania wydatkowano kwotę 12 795 000,00 zł.
* Dodatku z tytułu wykorzystywania niektórych źródeł ciepła - w roku 2022 złożono 713 wniosków, w tym: pellet/biomasa - 260 wniosków, drewno kawałkowe - 279 wniosków, gaz LPG - 30 wniosków, olej opałowy - 58 wniosków). W wyniku weryfikacji przyznano 627 dodatków na łączną kwotę 1 190 000,00 zł.
* Dodatku elektrycznego - w okresie od 01.12.2022 r. do 01.02.2023 r. złożono łącznie 115 wniosków. W wyniku weryfikacji przyznano 100 dodatków na łączną kwotę 121 500,00 zł.
Realizacja zaprezentowanych wyżej nowych zadań, poza realizowanymi do tej pory, możliwa była dzięki zaangażowaniu całego zespołu pracowników oraz wprowadzeniu systemu pracy w godzinach nadliczbowych oraz w soboty.

Na tę chwilę nie można jednoznacznie wskazać jakie będą w przyszłości potrzeby rodzin z terenu naszej gminy, ale w celu umożliwienia im przezwyciężenia trudnych sytuacji życiowych, których nie są oni w stanie pokonać wykorzystując własne uprawnienia, zasoby
i możliwości należy:
stale monitorować bieżącą sytuację i podejmować działania zmierzające do udzielenia doraźnej pomocy mieszkańcom w zaspokajaniu niezbędnych potrzeb życiowych,
prowadzić diagnozę sytuacji życiowej mieszkańców, a w przypadku rozeznania potrzeb tworzyć programy osłonowe,
kontynuować realizację wszystkich zadań w zakresie pomocy społecznej w celu zaspokojenie niezbędnych potrzeb umożliwiających życie w warunkach odpowiadających godności człowieka,
kontynuować i rozwijać partnerską współpracę z ochroną zdrowia, oświatą, Sądem, kuratelą, Policją, organizacjami pozarządowymi.